



«GESTIÓN DE RESIDUOS SÓLIDOS»



“ Boletín informativo especializado
"Wasita Pichay" ”

REDACTADO POR LA EMPRESA EVAGAM S.A.C.

Contenido

1° Cantidad de Registros de Empresas Operadoras de Residuos Sólidos (EO-RS) según fines	5
2° Cantidad de Registros de EO-RS según fines y Entidad	6
3° Total de registros de EO-RS según tipo de residuo y normatividad específica	7
4° Ranking de Plantas Operativas de EO-RS según Departamento	9
5° Ranking de Plantas Operativas de EO-RS según Provincias	11
6° Ranking de Plantas Operativas de EO-RS según Distritos	13
7° Operaciones Autorizadas según registros vigentes de EO-RS.....	14
8° Ranking TOP 20 de Profesionales Responsables Técnicos de EO-RS	17
9° Ranking de especialidad profesionales que ejercen responsabilidad técnica de EO-RS	19
10°. Ranking Top 20 de EO-RS según Tamaño de Flota Vehicular	21
11°. Listado de Rellenos Sanitarios Autorizados.....	23
12°. Listado de celdas transitorias para disposición final de residuos municipales	28
13°. Listado de Rellenos de Seguridad Autorizados.....	29
14°. Mapa del Rellenos de Sanitarios y de Seguridad.....	29
14°. Declaraciones de emergencia sanitaria por gestión y manejo de residuos	32
14° Cantidad de botaderos según Departamento	37
15° Evolución del Registro de EO-RS por mes (Enero 2021 – Abril 2022).....	40

Fuente: Datos procesados del Ministerio del Ambiente – MINAN, Dirección General de Salud Ambiental e Inocuidad Alimentaria – DIGESA, Superintendencia Nacional de Administración Tributaria -SUNAT y Ministerio de Economía y Finanzas -MEF

INDICE DE TABLAS

Tabla N°: 1 Cantidad de Registros de EO-RS según Fines	5
Tabla N°: 2 Cantidad de registros de EO-RS según fines y entidad.....	6
Tabla N°: 3 Cantidad de Registros vigentes según Característica de peligrosidad del residuo que manejan.....	7
Tabla N°: 4 Cantidad de registros vigentes según capacidad de manejo de residuos de Normatividad específica	8
Tabla N°: 5 Ranking TOP 20 de ubicación de plantas operativas de EO-RS según departamento.....	9
Tabla N°: 6 Ranking TOP 20 de Ubicación de Plantas Operativas de EO-RS según Provincias.....	11
Tabla N°: 7 Ranking Top 20 de ubicación de Plantas Operativas de EO-RS según Distritos	13
Tabla N°: 8 Cantidad de Registros de EO-RS según total de capacidad de Operaciones de residuos sólidos.....	14
Tabla N°: 9 Cantidad de Registros de EO-RS según Operación principal de residuos sólidos.....	16
Tabla N°: 10 Cantidad de Registros de EO-RS según Responsable Técnico.....	17
Tabla N°: 11 Flota vehicular.....	21
Tabla N°: 12 Resumen de Flota Operativa Registrada	21
Tabla N°: 13 Empresas que no presentan vehículos Registrados.....	22
Tabla N°: 14 Listado de Rellenos Sanitarios Autorizados.....	23
Tabla N°: 15 Celda Transitoria para Residuos municipales	28
Tabla N°: 16 Rellenos de Seguridad Autorizados	29
Tabla N°: 17 Declaratorias de Emergencia sanitaria por gestión y manejo de residuos	32
Tabla N°: 18 Cantidad de Botaderos y superficie ocupada según Departamentos	37

INDICE DE GRAFICOS

Gráfico N°: 1 Porcentaje de registros de EO-RS según Fines	5
Gráfico N°: 2 Porcentaje de registros de EO-RS según Fines y entidad.....	6
Gráfico N°: 3 Porcentaje de Registros Vigentes según Característica de Peligrosidad del residuo que manejan	7
Gráfico N°: 4 Porcentaje de registros vigentes según capacidad de manejo de residuos de Normatividad específica	8
Gráfico N°: 5 Perú Marzo 2022 – Porcentaje Acumulado de Plantas Operativas según Región	10
Gráfico N°: 6 Perú Marzo 2022 - Top 20 de ubicación de Plantas Operativas según Provincias (%)	12
Gráfico N°: 7 Perú Marzo 2022 - Top 20 de ubicación de Plantas Operativas según distritos (%)	14
Gráfico N°: 8 Porcentaje de registros vigentes de EO-RS según principal Operación de residuos	16
Gráfico N°: 9 Ranking TOP 20 de responsables técnicos de EO-RS.....	18
Gráfico N°: 10 Ranking Top 5 de especialidades de Responsables Técnicos de EO-RS.....	20
Gráfico N°: 11 Porcentaje de superficie ocupada por botaderos según departamento.....	38
Gráfico N°: 11 Cantidad de Botaderos según departamento	38
Gráfico N°: 12 Evolución de Registro de EORS y modificaciones según Mes.....	41

INDICE DE MAPAS

Mapa N°: 1 Mapa de relleno sanitarios y de seguridad.....	31
Mapa N°: 2 Distritos declarados en emergencia sanitaria por residuos sólidos	35
Mapa N°: 3 Botaderos según Departamentos	39

PERÚ: EMPRESAS OPERADORAS DE RESIDUOS SOLIDOS EO-RS RESUMEN DE LA OFERTA DE SERVICIOS Y CAPACIDAD OPERATIVA

- A la fecha de Publicación en Perú existe un número superior de registros vigentes al número de EO-RS, puesto aún se mantienen vigentes algunos registros emitidos por la DIGESA, en tal sentido se cuenta con **1135** Registros vigentes de Empresas Operadoras de Residuos Sólidos (EO-RS), 3.4 % para operaciones exclusivas de prestación de servicios, 3.1 % para operaciones exclusivas con fines de comercialización y 93.5 % para la ejecución de ambas operaciones en forma indistinta.
- Del total de registros emitidos y que se encuentran en calidad de vigentes, 1125 fueron emitidos por el MINAM y los 10 restantes fueron emitido por la DIGESA.
- El total de las empresas operadoras de residuos sólidos (EO-RS) con registro vigente a la fecha del informe son 1121.
- 479 registros consideran el manejo de residuos peligrosos y no peligrosos, 58 solo manejan peligrosos y 598 solo manejan residuos NO Peligrosos, respecto a los residuos según Normatividad específica, 581 empresas tienen capacidad para manejo de RAEE, 462 RCD, 416 Residuos Agrarios y 227 manejan Residuos de establecimientos de Salud.
- El departamento de Lima con 573 Establecimientos (50.2%) lidera el Ranking de Plantas Operativas de EO-RS según Región.
- La provincia de Lima con 455 Plantas (39.8%) lidera el Ranking de Plantas Operativas de EO-RS según Provincias.
- El distrito de Puente Piedra, San Antonio y Ventanilla, cada uno con 72 plantas (6.3%) lideran el Ranking de Plantas Operativas de EO-RS según Distritos.
- El 74.9 % de las Operaciones de residuos sólidos considerando el universo de los registros vigentes de las EO-RS corresponde a recolección y transporte, solo dos (02) registros (0.1 %) consideran la operación de transferencia de residuos, 4.0 % del total (45 empresas) desarrollan operaciones de Valorización de Residuos y 12 empresas (1.1 %) ejecutan operaciones directas de disposición final.
- El Ing. Roger Renan Luque Arapa con 39 empresas bajo su responsabilidad lidera el Ranking de Profesionales responsables técnicos según la cantidad de registros autoritativos de EO-RS vigentes.
- La especialidad de Ingeniería sanitaria concentra el 37.7 % de profesionales responsables técnicos de EO-RS liderando el Ranking de especialidades profesionales que ejercen responsabilidad técnica de EO-RS

BOLETIN DE INFORMACION ESPECIALIZADA DE LAS OPERADORAS DE RESIDUOS DE PERU

Información Actualizada al 30-04-2022

- La empresa Petramas S.A.C., lidera el Ranking de Flotas vehiculares registradas con un número de 338 unidades vehiculares.
- Se estima en 7940 unidades vehiculares el total de la flota vehicular registrada, el 71.0 % es para transporte de residuos No peligrosos, 23.8 % para transporte de residuos peligrosos y el restante 5.2% para transporte de residuos biocontaminados.
- El 1.69 % del universo de EO-RS con registro vigente, no identifican su flota vehicular.
- 65 rellenos sanitarios autorizados que atienden a 220 de los 1874 distritos que conforman el País (equivalente al 11.7 % del total de distritos), cinco (05) Celdas Transitorias para disposición final de residuos Municipales atienden a catorce (14) distritos y seis (06) rellenos de seguridad, conforman el universo de infraestructuras de disposición final en el país identificado por el MINAM a setiembre del 2021.
- 19 procedimientos de declaración de emergencia sanitaria por residuos sólidos se han emitido hasta el año 2021, los mismos que involucran a 49 distritos del país.
- 1558 botaderos a nivel nacional han sido identificados a nivel nacional por el MINAM, ocupando una superficie de 19 482 641 m², siendo Ancash el departamento con mayor número de botaderos (148). La superficie total estimada que ocupan los botaderos de 19.4 millones de m² y el departamento de Lambayeque es el principal respecto a la superficie ocupada por botaderos con el 22.49% del total inventariado por el OEFA a Set. 2021
- 277 registros autoritativos de EO-RS han sido aprobados en el periodo de Mayo 2021 – Abril 2022, además de 72 modificaciones, siendo el mes de setiembre del 2021 con mayor número de registros nuevos (36) y julio del 2021 con mayor número de modificaciones (31).

Edición: Marzo – 2022

Elaborado por: EVAGAM SAC

LLAMANOS : Telf. 986667306 / 969781805/ 940858845
José Buendía Rojas

ESCRIBENOS : Email: especialista.en.residuos@gmail.com
Wasap: 986667306 / 969781805/ 940858845

VISITANOS : WWW.evagamsac.com
<https://www.facebook.com/evagam/>

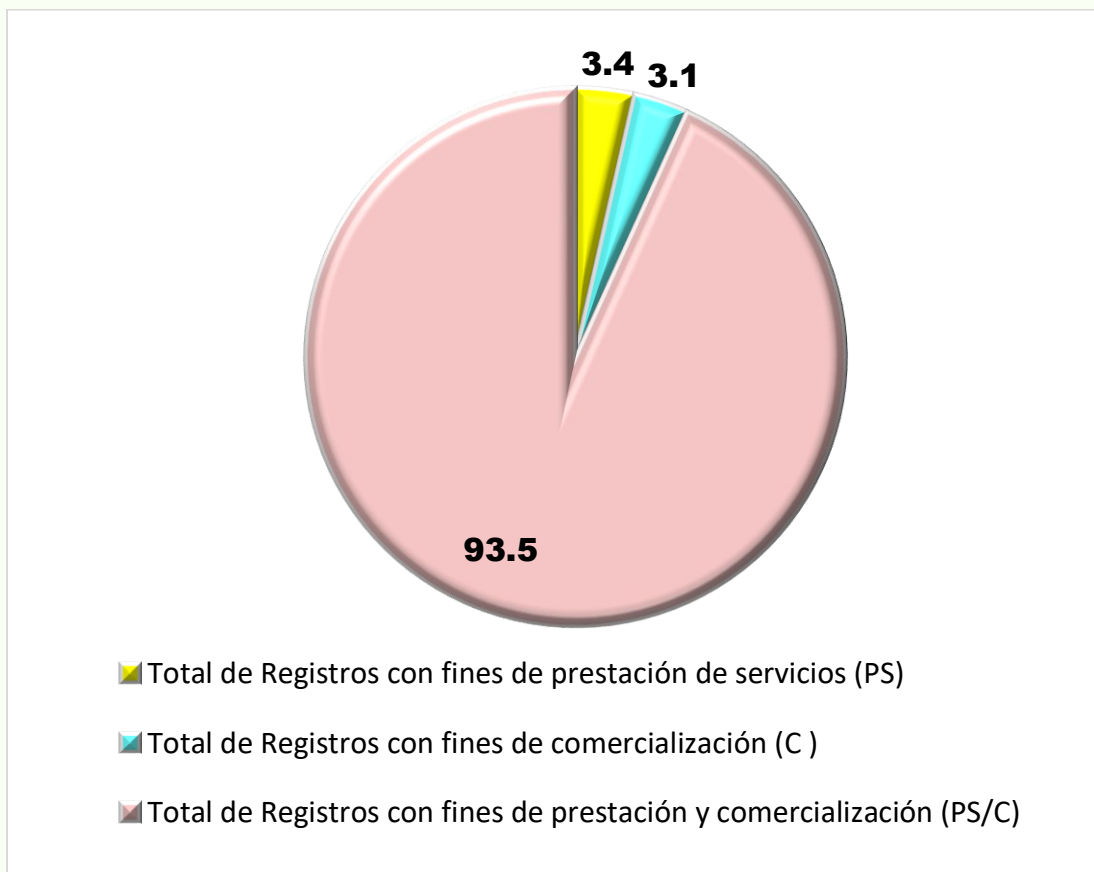
www.evagamsac.com, especialista.en.residuos@gmail.com, <https://www.facebook.com/evagam/>
Cel: 969781805

1° Cantidad de Registros de Empresas Operadoras de Residuos Sólidos (EO-RS) según fines

Tabla N°: 1 Cantidad de Registros de EO-RS según Fines

Descripción	Cantidad	%
Total de Registros con fines de prestación de servicios (PS)	39	3.4
Total de Registros con fines de comercialización (C)	35	3.1
Total de Registros con fines de prestación y comercialización (PS/C)	1061	93.5
Total de Registros	1135	100.0

Gráfico N°: 1 Porcentaje de registros de EO-RS según Fines

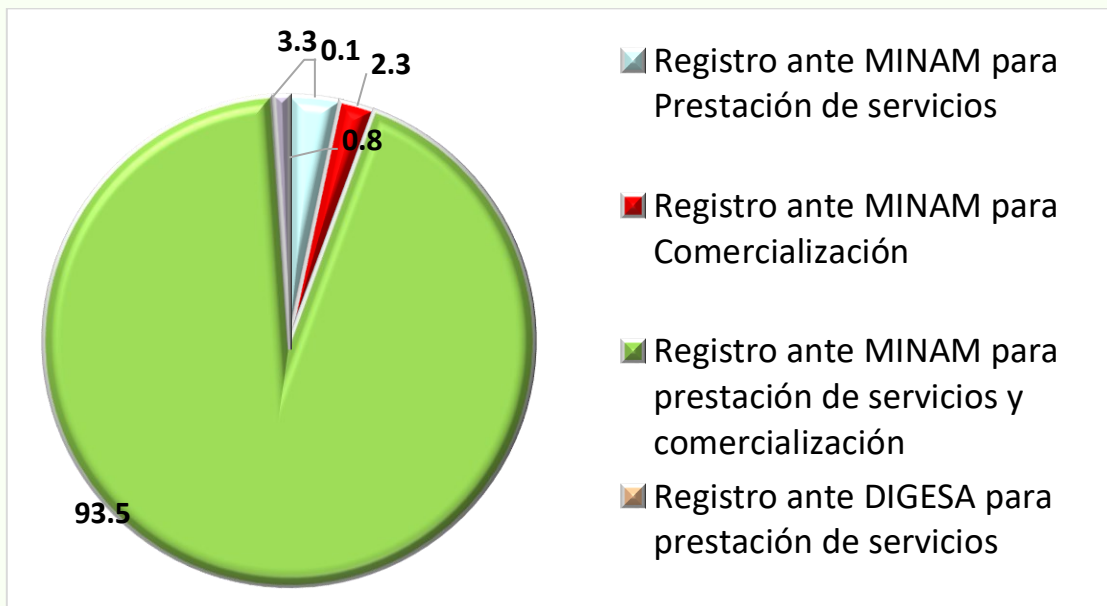


2° Cantidad de Registros de EO-RS según fines y Entidad

Tabla N°: 2 Cantidad de registros de EO-RS según fines y entidad

Descripción	Cantidad	%
Registro ante MINAM para Prestación de servicios	38	3.3
Registro ante MINAM para Comercialización	26	2.3
Registro ante MINAM para prestación de servicios y comercialización	1061	93.5
Registro ante DIGESA para prestación de servicios	1	0.1
Registro ante DIGESA para Comercialización	9	0.8
Total de Registros	1135	100.0

Gráfico N°: 2 Porcentaje de registros de EO-RS según Fines y entidad



3° Total de registros de EO-RS según tipo de residuo y normatividad específica

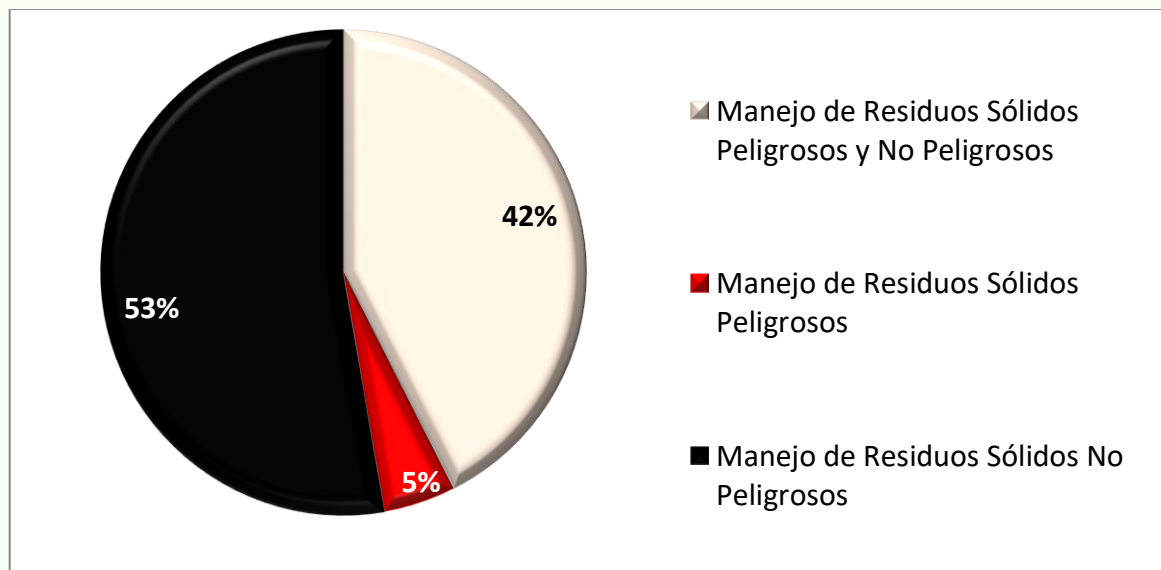
Registros vigentes según tipo de Residuo que manejan

Tabla N°: 3 Cantidad de Registros vigentes según Característica de peligrosidad del residuo que manejan

Tipo de residuo que manejan	Símbolo	Cantidad de Registros	%
Manejo de Residuos Sólidos Peligrosos y No Peligrosos	A/B	479	42.2
Manejo de Residuos Sólidos Peligrosos	A	58	5.1
Manejo de Residuos Sólidos No Peligrosos	B	598	52.7

Según el número de registro vigentes de EO-RS el 42.2% cuenta con capacidad de manejo de residuos peligrosos y No peligrosos, un 5.1% de los registros es habilitado para manejo exclusivo de residuos peligrosos y el 52.7 % de las empresas registradas tiene capacidad de manejo de residuos no peligrosos.

Gráfico N°: 3 Porcentaje de Registros Vigentes según Característica de Peligrosidad del residuo que manejan

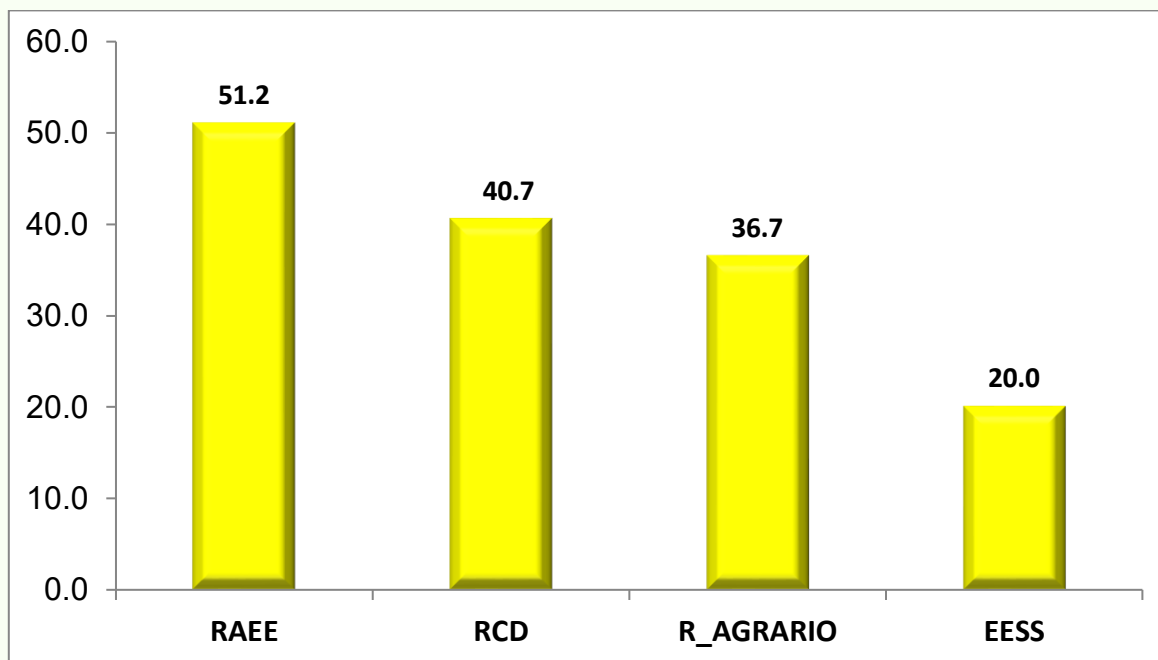


Registros Vigentes Según Normatividad Específica

Tabla N°: 4 Cantidad de registros vigentes según capacidad de manejo de residuos de Normatividad específica

Tipo de residuo que manejan	Símbolo	Cantidad de Registros	%
MANEJO DE RESIDUOS SÓLIDOS DE NORMATIVA ESPECÍFICA Residuos de Aparatos Eléctricos y Electrónicos-RAEE	RAEE	581	51.2
MANEJO DE RESIDUOS SÓLIDOS DE NORMATIVA ESPECÍFICA Residuos de la construcción y demolición	RCD	462	40.7
MANEJO DE RESIDUOS SÓLIDOS DE NORMATIVA ESPECÍFICA Residuos Sólidos del sector Agrario	R_AGRARIO	416	36.7
MANEJO DE RESIDUOS SÓLIDOS DE NORMATIVA ESPECÍFICA NTS 096-MINSA/DIGESA V.01	EESS	227	20.0

Gráfico N°: 4 Porcentaje de registros vigentes según capacidad de manejo de residuos de Normatividad específica



4° Ranking de Plantas Operativas de EO-RS según Departamento

Tabla N°: 5 Ranking TOP 20 de ubicación de plantas operativas de EO-RS según departamento


Posición	Región	N° Plantas	%	% Acum.
1	LIMA	573	50.2	50.2
2	CALLAO	104	9.1	59.3
3	AREQUIPA	93	8.1	67.4
4	LA LIBERTAD	67	5.9	73.3
5	ANCASH	47	4.1	77.4
6	PIURA	35	3.1	80.5
7	CAJAMARCA	30	2.6	83.1
8	LAMBAYEQUE	24	2.1	85.2
9	CUSCO	23	2.0	87.2
10	ICA	22	1.9	89.1
11	TACNA	21	1.8	91.0
12	JUNÍN	18	1.6	92.6
13	PASCO	12	1.1	93.6
14	UCAYALI	11	1.0	94.6
15	MOQUEGUA	10	0.9	95.4
16	AYACUCHO	9	0.8	96.2
17	AMAZONAS	8	0.7	98.2
18	SAN MARTÍN	7	0.6	96.8
19	HUANCAVELICA	7	0.6	97.5
20	TUMBES	5	0.4	98.6

BOLETIN DE INFORMACION ESPECIALIZADA DE LAS OPERADORAS DE RESIDUOS DE PERU

Información Actualizada al 30-04-2022

1136 Plantas Operativas
89.4 % En las 10 Regiones TOP

Gráfico N°: 5 Perú Marzo 2022 – Porcentaje Acumulado de Plantas Operativas según Región



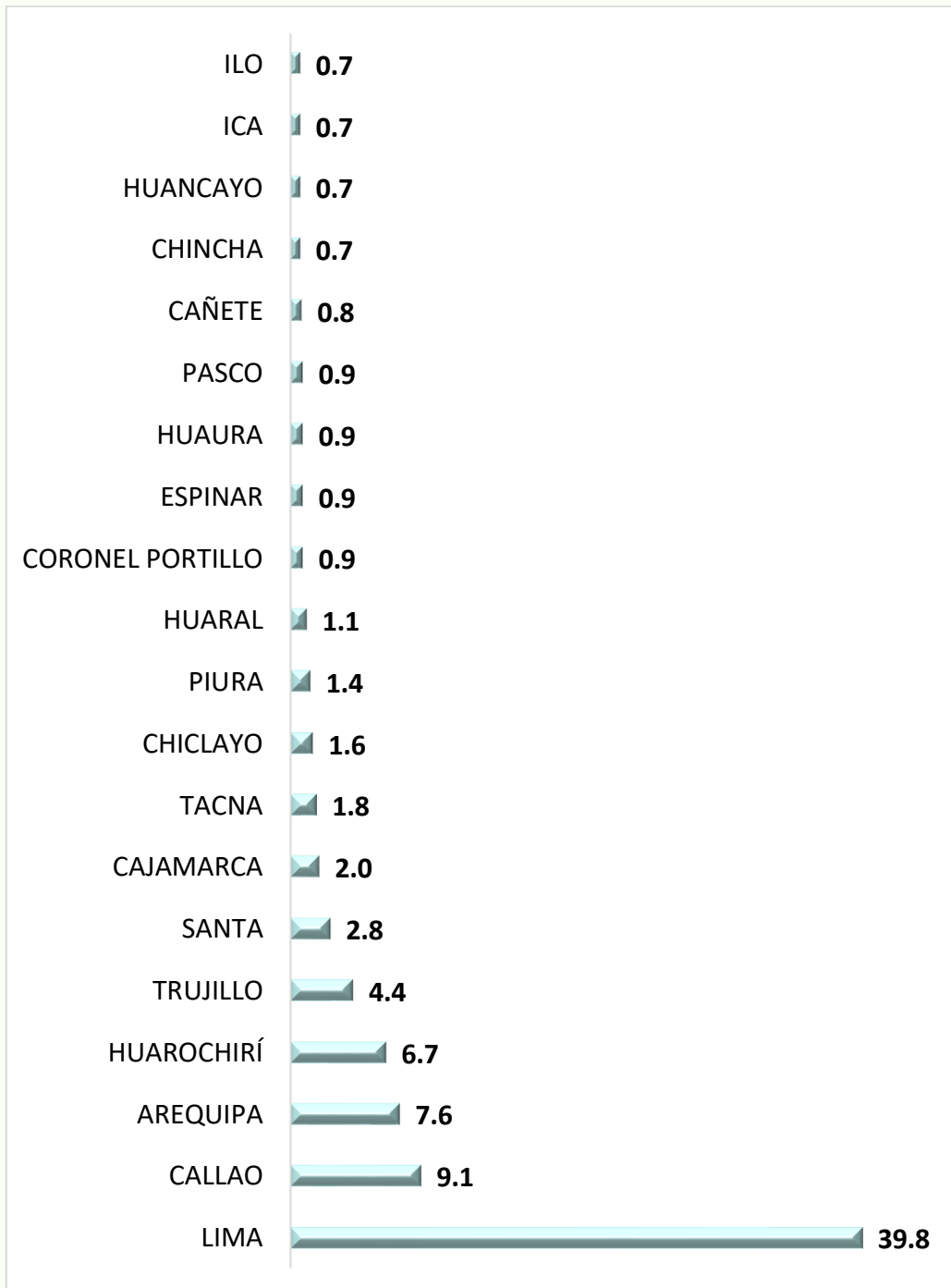
5° Ranking de Plantas Operativas de EO-RS según Provincias

Tabla N°: 6 Ranking TOP 20 de Ubicación de Plantas Operativas de EO-RS según Provincias

Posición	Provincia	Nº Plantas	%	% Acum.
1	LIMA	455	39.8	39.8
2	CALLAO	104	9.1	48.9
3	AREQUIPA	87	7.6	56.6
4	HUARACHIRÍ	76	6.7	63.2
5	TRUJILLO	50	4.4	67.6
6	SANTA	32	2.8	70.4
7	CAJAMARCA	23	2.0	72.4
8	TACNA	21	1.8	74.3
9	CHICLAYO	18	1.6	75.8
10	PIURA	16	1.4	77.2
11	HUARAL	13	1.1	78.4
12	CORONEL PORTILLO	10	0.9	79.2
13	ESPINAR	10	0.9	80.1
14	HUAURA	10	0.9	81.0
15	PASCO	10	0.9	81.9
16	CAÑETE	9	0.8	82.7
17	CHINCHA	8	0.7	83.4
18	HUANCAYO	8	0.7	84.1
19	ICA	8	0.7	84.8
20	ILO	8	0.7	85.5

974 PLANTAS OPERATIVAS (P.O.) EN LAS 20 PROVINCIAS TOP
85.7 % DEL TOTAL DE P.O.

Gráfico N°: 6 Perú Marzo 2022 - Top 20 de ubicación de Plantas Operativas según Provincias (%)



BOLETIN DE INFORMACION ESPECIALIZADA DE LAS OPERADORAS DE RESIDUOS DE PERU

Información Actualizada al 30-04-2022

6° Ranking de Plantas Operativas de EO-RS según Distritos

Tabla N°: 7 Ranking Top 20 de ubicación de Plantas Operativas de EO-RS según Distritos

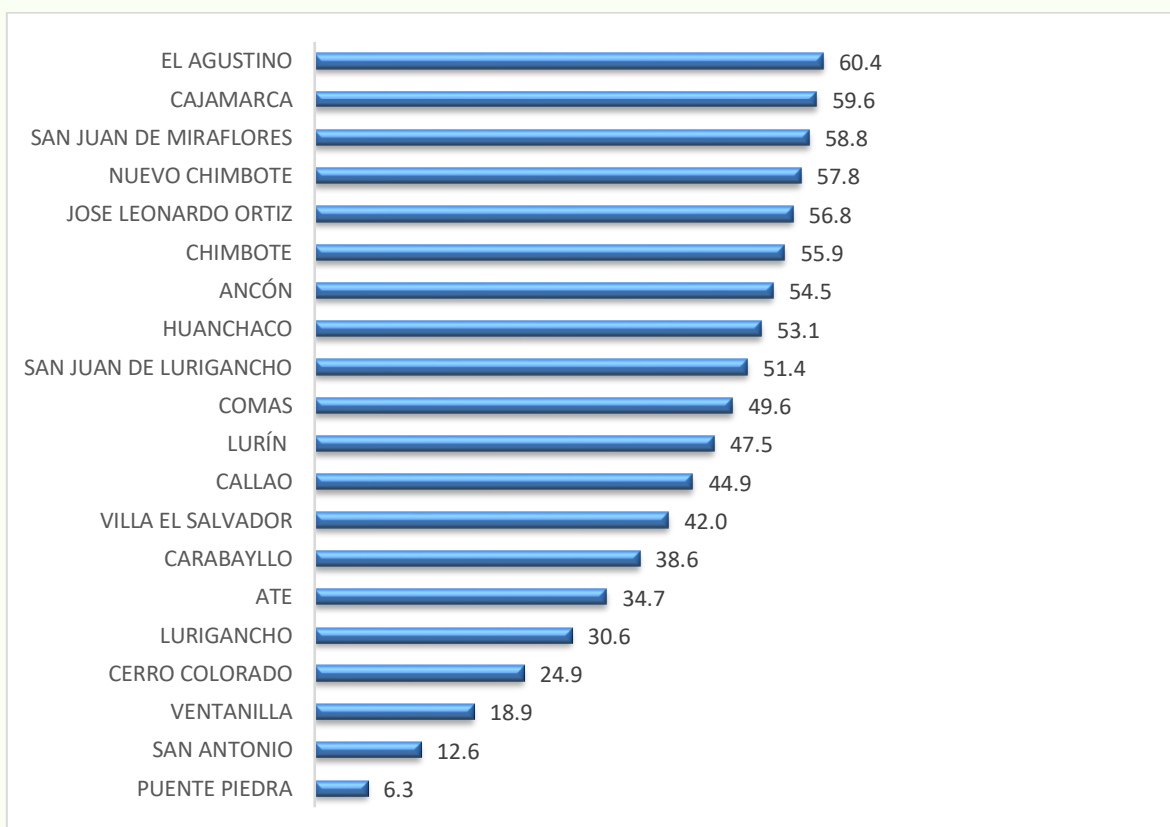
Posición	Distrito	Nº plantas	%	% Acum.
1	PUENTE PIEDRA	72	6.3	6.3
2	SAN ANTONIO	72	6.3	12.6
3	VENTANILLA	72	6.3	18.9
4	CERRO COLORADO	68	6.0	24.9
5	LURIGANCHO	65	5.7	30.6
6	ATE	47	4.1	34.7
7	CARABAYLLO	45	3.9	38.6
8	VILLA EL SALVADOR	39	3.4	42.0
9	CALLAO	33	2.9	44.9
10	LURÍN	29	2.5	47.5
11	COMAS	25	2.2	49.6
12	SAN JUAN DE LURIGANCHO	20	1.8	51.4
13	HUANCHACO	19	1.7	53.1
14	ANCÓN	16	1.4	54.5
15	CHIMBOTE	16	1.4	55.9
16	JOSE LEONARDO ORTIZ	11	1.0	56.8
17	NUEVO CHIMBOTE	11	1.0	57.8
18	SAN JUAN DE MIRAFLORES	11	1.0	58.8
19	CAJAMARCA	10	0.9	59.6
20	EL AGUSTINO	9	0.8	60.4

www.evagamsac.com, especialista.en.residuos@gmail.com, <https://www.facebook.com/evagam/>

Cel: 969781805

687 PLANTAS OPERATIVAS (P.O.) EN LOS 20 DISTRITOS TOP
60.5 % DEL TOTAL DE P.O.

Gráfico N°: 7 Perú Marzo 2022 - Top 20 de ubicación de Plantas Operativas según distritos (%)



7° Operaciones Autorizadas según registros vigentes de EO-RS

Tabla N°: 8 Cantidad de Registros de EO-RS según total de capacidad de Operaciones de residuos sólidos

Ítem	Operación autorizada	N° Registros PS	N° Registros C	N° Registros PS/C	Total
1	BARRIDO Y LIMPIEZA DE ESPACIOS PÚBLICOS	2	1	3	6
2	BARRIDO Y LIMPIEZA DE ESPACIOS PÚBLICOS, RECOLECCIÓN Y TRANSPORTE	4	0	191	195

BOLETIN DE INFORMACION ESPECIALIZADA DE LAS OPERADORAS DE RESIDUOS DE PERU

Información Actualizada al 30-04-2022

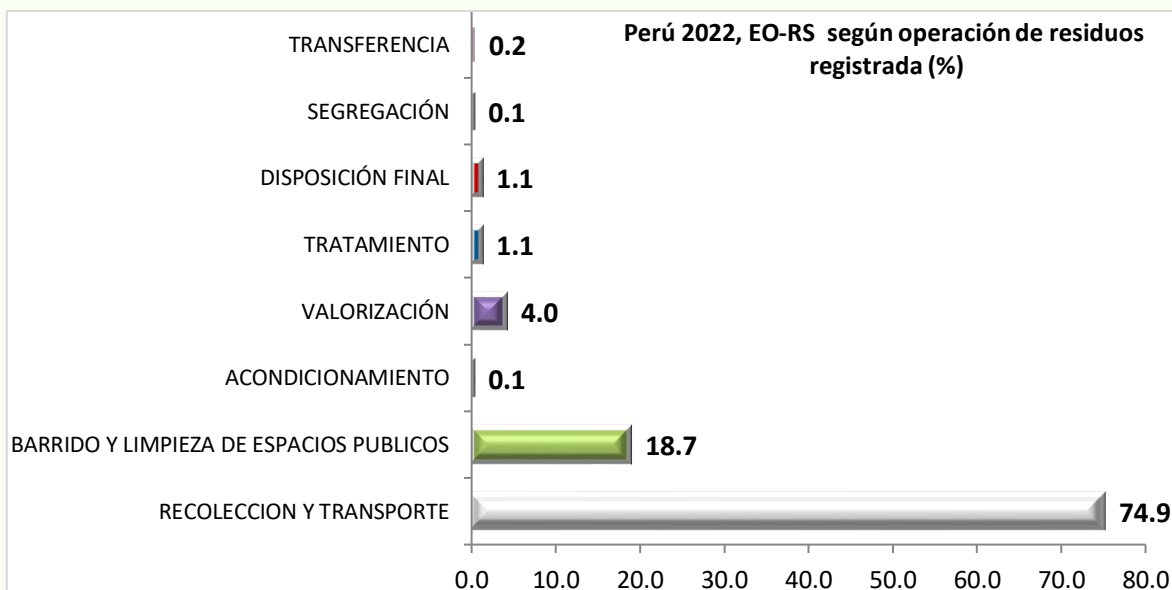
Ítem	Operación autorizada	N° Registros PS	N° Registros C	N° Registros PS/C	Total
3	BARRIDO Y LIMPIEZA DE ESPACIOS PÚBLICOS; RECOLECCIÓN Y TRANSPORTE; DISPOSICIÓN FINAL	0	0	2	2
4	BARRIDO Y LIMPIEZA DE ESPACIOS PÚBLICOS; RECOLECCIÓN Y TRANSPORTE; TRANSFERENCIA	1	0	0	1
5	BARRIDO Y LIMPIEZA DE ESPACIOS PÚBLICOS; RECOLECCIÓN Y TRANSPORTE; TRATAMIENTO	0	0	1	1
6	BARRIDO Y LIMPIEZA DE ESPACIOS PÚBLICOS; RECOLECCIÓN Y TRANSPORTE; VALORIZACIÓN	0	0	6	6
7	BARRIDO Y LIMPIEZA DE ESPACIOS PÚBLICOS; RECOLECCIÓN Y TRANSPORTE; VALORIZACIÓN; DISPOSICIÓN FINAL.	0	0	1	1
8	DISPOSICIÓN FINAL	1	0	0	1
9	RECOLECCIÓN Y TRANSPORTE	28	30	815	873
10	RECOLECCIÓN Y TRANSPORTE Y ACONDICIONAMIENTO	0	1	0	1
11	RECOLECCIÓN Y TRANSPORTE, CLASIFICACIÓN DE RESIDUOS	0	0	1	1
12	RECOLECCIÓN Y TRANSPORTE; DISPOSICIÓN FINAL	0	0	1	1
13	RECOLECCIÓN Y TRANSPORTE; TRATAMIENTO	0	0	3	3
14	RECOLECCIÓN Y TRANSPORTE; VALORIZACIÓN	0	1	28	29
15	RECOLECCIÓN Y TRANSPORTE; VALORIZACIÓN; TRATAMIENTO; DISPOSICIÓN FINAL	0	0	3	3
16	TRANSFERENCIA, TRATAMIENTO, DISPOSICIÓN FINAL, BARRIDO Y LIMPIEZA DE ESPACIOS PÚBLICOS; RECOLECCION Y TRANSPORTE	0	0	1	1
17	TRATAMIENTO	2	0	0	2
18	TRATAMIENTO; DISPOSICIÓN FINAL	1	0	1	2
19	VALORIZACIÓN	0	2	3	5
20	VALORIZACIÓN Y DISPOSICIÓN FINAL	0	0	1	1
1	BARRIDO Y LIMPIEZA DE ESPACIOS PÚBLICOS	2	1	3	6
Total		39	35	1061	1135

Resumen de registros vigentes según Operaciones Autorizadas

Tabla N°: 9 Cantidad de Registros de EO-RS según Operación principal de residuos sólidos

Ítem	Operación autorizada	Total	%
1	RECOLECCION Y TRANSPORTE	850	74.9
2	BARRIDO Y LIMPIEZA DE ESPACIOS PUBLICOS	212	18.7
3	ACONDICIONAMIENTO	1	0.1
4	VALORIZACIÓN	45	4.0
5	TRATAMIENTO	12	1.1
6	DISPOSICIÓN FINAL	12	1.1
7	SEGREGACIÓN	1	0.1
8	TRANSFERENCIA	2	0.2

Gráfico N°: 8 Porcentaje de registros vigentes de EO-RS según principal Operación de residuos



8° Ranking TOP 20 de Profesionales Responsables Técnicos de EO-RS

Total, de Profesionales	375
Total, de Registros de EO-RS con Profesionales Identificados	1111

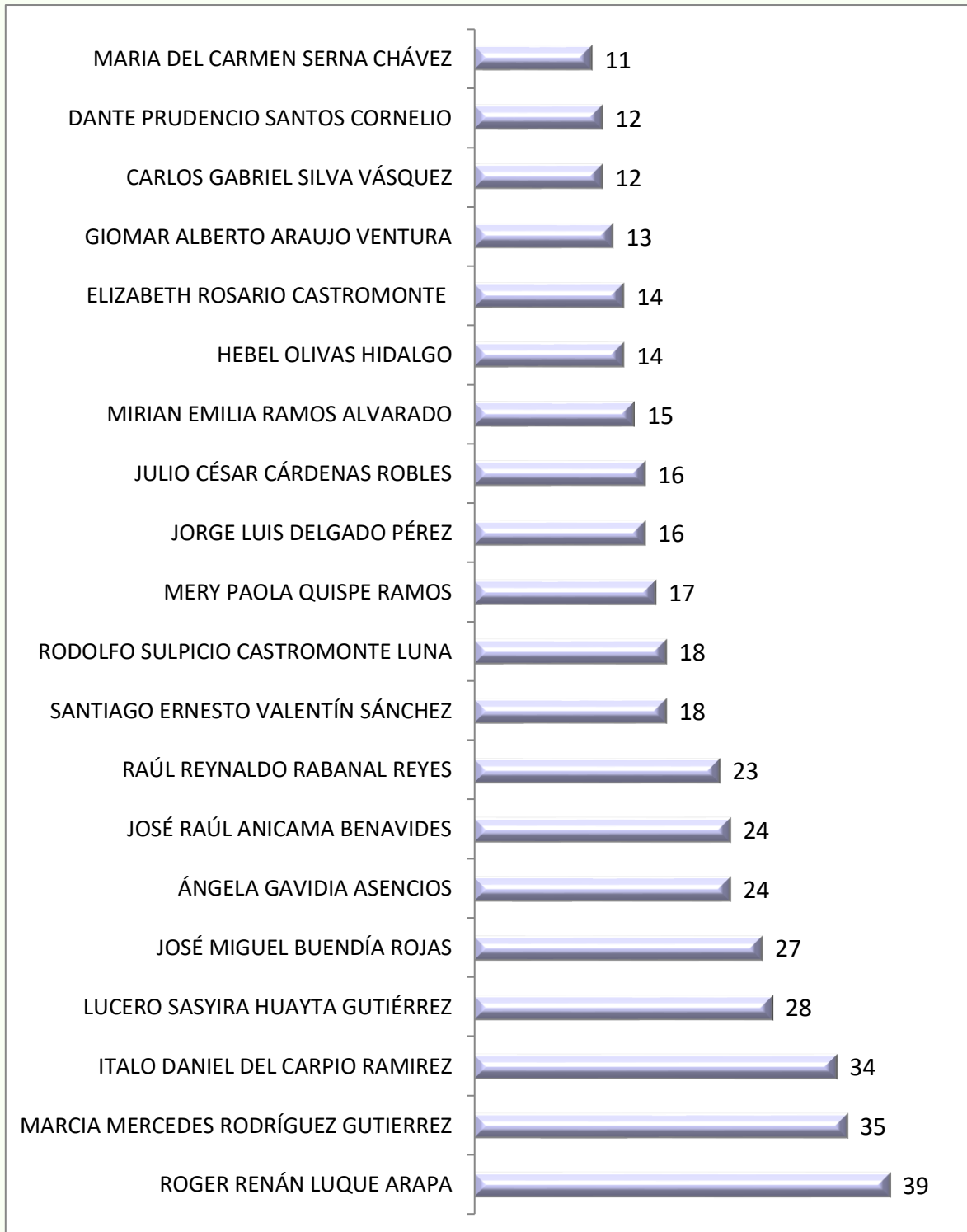
Tabla N°: 10 Cantidad de Registros de EO-RS según Responsable Técnico

Ítem	Profesional	Total	%	% Acumulado
1	ROGER RENÁN LUQUE ARAPA	39	3.5	3.5
2	MARCIA MERCEDES RODRÍGUEZ GUTIERREZ	35	3.1	6.6
3	ITALO DANIEL DEL CARPIO RAMIREZ	34	3.0	9.6
4	LUCERO SASYIRA HUAYTA GUTIÉRREZ	28	2.5	14.5
5	JOSÉ MIGUEL BUENDÍA ROJAS	27	2.4	12.0
6	ÁNGELA GAVIDIA ASECIOS	24	2.1	16.6
7	JOSÉ RAÚL ANICAMA BENAVIDES	24	2.1	20.8
8	RAÚL REYNALDO RABANAL REYES	23	2.0	18.7
9	SANTIAGO ERNESTO VALENTÍN SÁNCHEZ	18	1.6	22.4
10	RODOLFO SULPICIO CASTROMONTE LUNA	18	1.6	24.0
11	MERY PAOLA QUISPE RAMOS	17	1.5	28.4
12	JORGE LUIS DELGADO PÉREZ	16	1.4	25.4
13	JULIO CÉSAR CÁRDENAS ROBLES	16	1.4	26.9
14	MIRIAN EMILIA RAMOS ALVARADO	15	1.3	29.7
15	HEBEL OLIVAS HIDALGO	14	1.2	31.0
16	ELIZABETH ROSARIO CASTROMONTE	14	1.2	32.2
17	GIOMAR ALBERTO ARAUJO VENTURA	13	1.2	33.4
18	CARLOS GABRIEL SILVA VÁSQUEZ	12	1.1	34.4
19	DANTE PRUDENCIO SANTOS CORNELIO	12	1.1	35.5
20	MARIA DEL CARMEN SERNA CHÁVEZ	11	1.0	36.5

BOLETIN DE INFORMACION ESPECIALIZADA DE LAS OPERADORAS DE RESIDUOS DE PERU

Información Actualizada al 30-04-2022

Gráfico N°: 9 Ranking TOP 20 de responsables técnicos de EO-RS



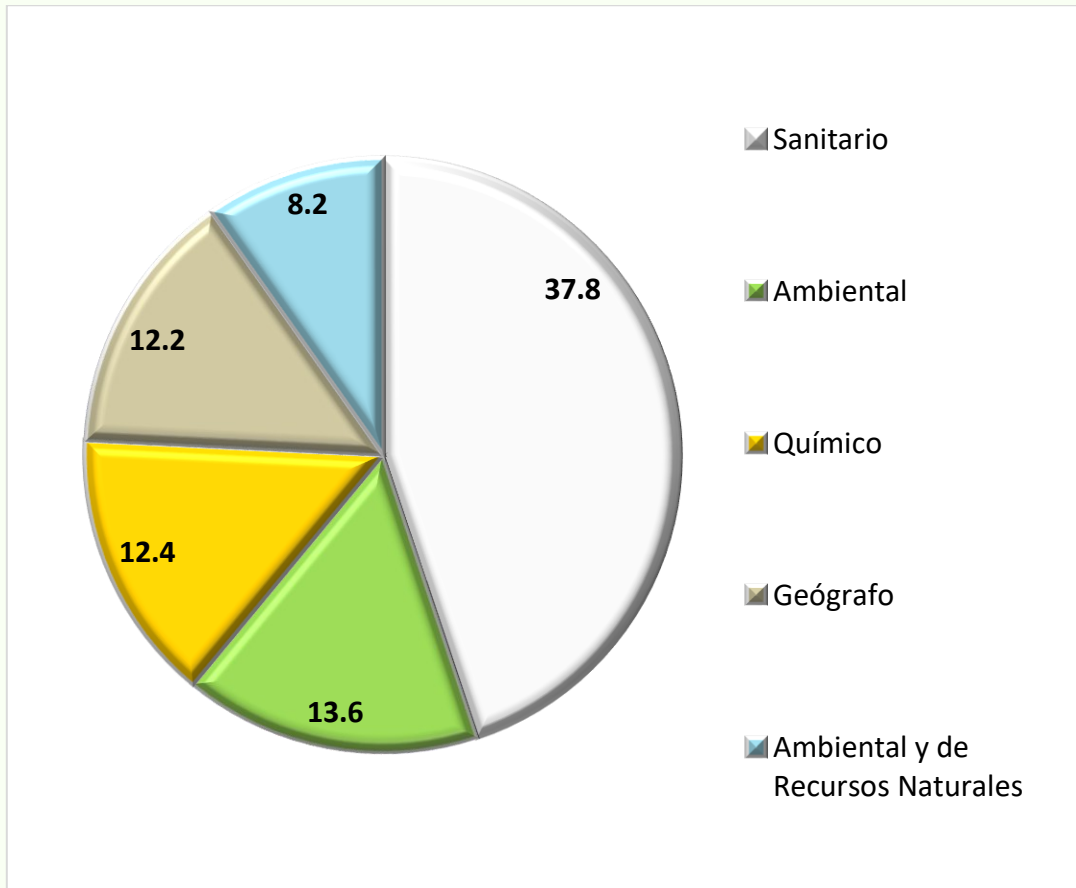
9° Ranking de especialidad profesionales que ejercen responsabilidad técnica de EO-RS

Ranking	Especialidad	Nro.° de Registros	%	% Acumulado
1	Sanitario	428	37.8	37.8
2	Ambiental	154	13.6	51.4
3	Químico	141	12.4	63.8
4	Geógrafo	138	12.2	76.0
5	Ambiental y de Recursos Naturales	93	8.2	84.2
6	Metalúrgico	28	2.5	86.7
7	Agrónomo	21	1.9	88.5
8	Civil	19	1.7	90.2
9	Biólogo	19	1.7	91.9
10	Industrial	17	1.5	93.4
11	Ecoturismo	14	1.2	94.6
12	Geólogo	12	1.1	95.7
13	Pesquero	5	0.4	96.1
14	Biotecnología	5	0.4	96.6
15	Industrias Alimentarias	5	0.4	97.0
16	Ambiental y Sanitario	5	0.4	97.4
17	Forestal	4	0.4	97.8
18	Gestión Ambiental	4	0.4	98.1
19	Zootecnista	4	0.4	98.5
20	Mecánico Electricista	3	0.3	98.8

BOLETIN DE INFORMACION ESPECIALIZADA DE LAS OPERADORAS DE RESIDUOS DE PERU

Información Actualizada al 30-04-2022

Gráfico N°: 10 Ranking Top 5 de especialidades de Responsables Técnicos de EO-RS



10°. Ranking Top 20 de EO-RS según Tamaño de Flota Vehicular

Tabla N°: 11 Flota vehicular

Ítem	Razón Social (RUC)	Vehíc. P/RRSS No Peligroso	Vehíc. P/RRSS Peligroso	Vehíc. P/RRSS Bio-contaminado	Total	%	% Acum
1	PETRAMAS S.A.C.	323	14	1	338	4.26	4.3
2	TECNOLOGIAS ECOLOGICAS PRISMA SAC	266	4	24	294	3.71	8.0
3	GESTION DE SERVICIOS AMBIENTALES S.A.C.	55	183	16	253	3.19	11.2
4	TRANSPORTES RODRIGO CARRANZA S.A.C.	241	0	0	241	3.03	14.2
5	TRANSPORTES IBEROAMERICANO S.R.L.	114	109	7	230	2.90	17.1
6	EMPRESA SIDERURGICA DEL PERU S.A.A. - SIDER PERU	230	0	0	230	2.90	20.0
7	CENTURY ECOLOGICAL CORPORATION S.A.C.-ECOCENTURY S.A.C	94	68	14	176	2.22	22.2
8	INDUSTRIAS ARGUELLES Y SERVICIOS GENERALES SOCIEDAD ANONIMA CERRADA	166	3	2	171	2.15	24.4
9	PRESTACIONES DE SERVICIOS GENERALES MOTTA S.R.L.	60	77	21	158	1.99	26.3
10	EMPRESA DE TRANSPORTES GUZMAN S.A.	158	0	0	158	1.99	28.3
11	TRANSPORTES BARCINO S.A.	148	0	0	148	1.87	30.2
12	REPRESENTACIONES PERUANAS DEL SUR S.A.C	88	0	0	88	1.11	31.3
13	ENVAK S.A.C.	31	29	10	70	0.89	32.2
14	RESITER PERU S.A.C.	38	29	3	70	0.88	33.1
15	INTERSENDAS S.A.C.	63	0	0	63	0.80	33.9
16	G Y M S.A.C.	29	30	1	60	0.76	34.6
17	TECNISAN E.I.R.L.	36	10	1	47	0.59	35.2
18	TRANSPORTES S&R SRL	16	17	12	45	0.57	35.8
19	CORPORACIÓN MEDIOAMBIENTAL AMPCO PERÚ S.A.C.- CM AMPCO PERÚ S.A.C.	3	42	0	45	0.57	36.3
20	SERVOSA CARGO S.A.C.	11	34	0	44	0.56	36.9

Tabla N°: 12 Resumen de Flota Operativa Registrada

www.evagamsac.com, especialista.en.residuos@gmail.com, <https://www.facebook.com/evagam/>

Cel: 969781805

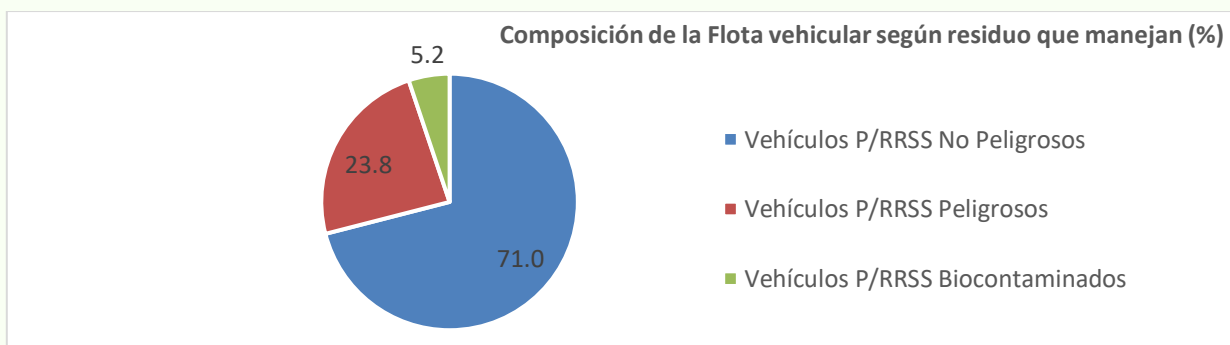
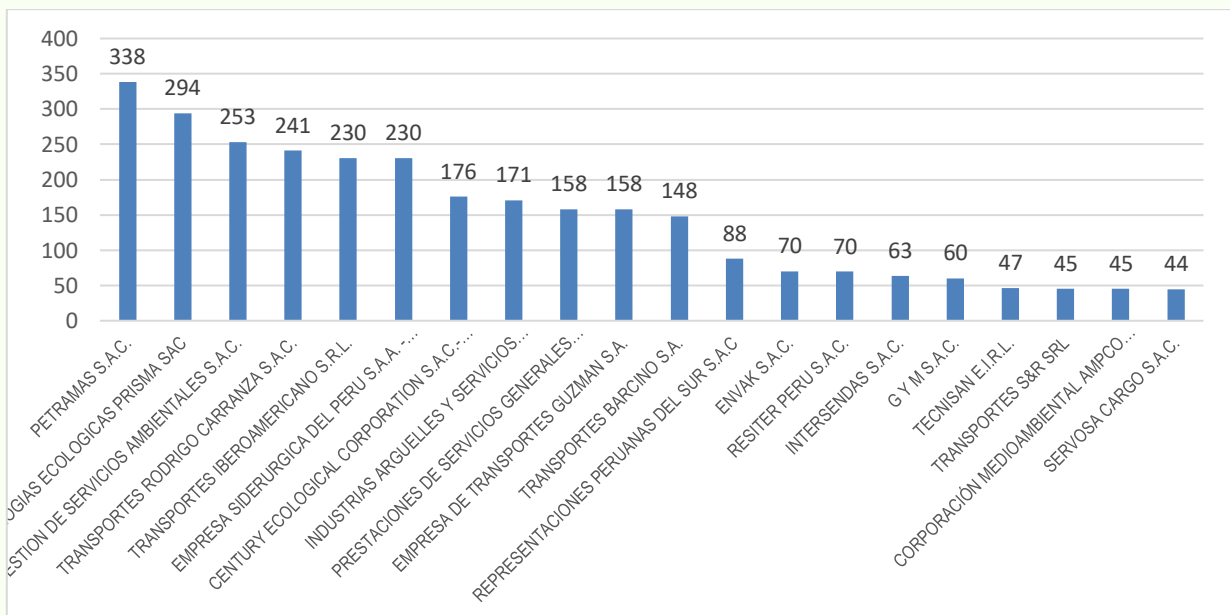
BOLETIN DE INFORMACION ESPECIALIZADA DE LAS OPERADORAS DE RESIDUOS DE PERU

Información Actualizada al 30-04-2022

ITEM	Tipo de vehículo	Cantidad	%
1	Vehículos P/RRSS No Peligrosos	5637	71.0
2	Vehículos P/RRSS Peligrosos	1893	23.8
3	Vehículos P/RRSS Biocontaminados	410	5.2
	Total	7940	100

Tabla N°: 13 Empresas que no presentan vehículos Registrados

ITEM	Tipo de vehículo	Cantidad	%
1	Cantidad de empresas EO-RS	1121	100.00
2	Cantidad de EO-RS que no presentan vehículos	19	1.69



BOLETIN DE INFORMACION ESPECIALIZADA DE LAS OPERADORAS DE RESIDUOS DE PERU

Información Actualizada al 30-04-2022

11°. Listado de Rellenos Sanitarios Autorizados

Tabla N°: 14 Listado de Rellenos Sanitarios Autorizados

Ítem	Nombre de la infraestructura de disposición final	Operador	Dep.	Prov.	Dist.	Cant. Distritos atendidos
1	Relleno Sanitario El Zapallal	Innova Ambiental S.A. Carabayllo, Lima	LIMA	LIMA	CARABAYLLO	11
2	Relleno Sanitario Portillo Grande	Innova Ambiental S.A. Lurín, Lima	LIMA	LIMA	LURÍN	12
3	Relleno Sanitario Huaycoloro	Petramas S.AC. Huarochirí, Lima	LIMA	HUAROCHIRÍ	SAN ANTONIO	26
4	Petramas S.AC., Ventanilla, Callao (Botadero controlado el Modelo)	Petramas S.AC., Ventanilla, Callao	CALLAO	CALLAO	VENTANILLA	19
5	Planta de tratamiento y Disposición Final de Residuos Sólidos	Municipalidad Distrital de Independencia, Huaraz, Ancash	ÁNCASH	HUARAZ	INDEPENDENCIA	2
6	Relleno Sanitario Carhuaz	Municipalidad Provincial de Carhuaz, Ancash	ÁNCASH	CARHUAZ	CARHUAZ	1
7	Relleno Sanitario, planta de tratamiento de residuos orgánicos y almacén de material reciclable para la ciudad de Cajacay(*)	Municipalidad Distrital de Cajacay	ÁNCASH	BOLOGNESI	CAJACAY	1
8	Relleno Sanitario Planta de Tratamiento de residuos Orgánicos y Planta de Separación de Residuos Inorgánicos Reciclables para la zona urbana del Distrito de Anco Huallo, Provincia de Chincheros, Departamento de	Municipalidad Distrital de Anco Huallo, Apurímac	APURÍMAC	CHINCHEROS	ANCO HUALLO	1
9	Infraestructura de Tratamiento y Disposición Final de Residuos Sólidos de los Distritos de Huancarama y Pocabamba, Provincia de Andahuaylas Región Apurímac	Municipalidad Distrital de Huancarama, Apurímac	APURÍMAC	ANDAHUAYLAS	HUANCARAMA	2
10	Relleno Sanitario Manual y Planta de Aprovechamiento de residuos sólidos Municipales en la Ciudad de Chuquibambilla, Provincia de Grau-Apurímac"	Municipalidad Provincial de Grau, Apurímac	APURÍMAC	GRAU	CHUQUIBAMBILLA	1
11	Relleno Sanitario Manual y Planta de Reaprovechamiento de Residuos Sólidos	Municipalidad Provincial de Parinacochas, Ayacucho	AYACUCHO	PARINACOCHAS	CORACORA	1
12	Infraestructura de disposición final de los residuos sólidos de la ciudad de Cangallo y Comunidades de Mollebamba, Huahuapuquio del distrito de Cangallo y la ciudad de Pampa Cangallo y las	Municipalidad Provincial de Cangallo, Ayacucho	AYACUCHO	CANGALLO	CANGALLO	2

www.evagamsac.com, especialista.en.residuos@gmail.com,

<https://www.facebook.com/evagam/>

Cel: 969781805

BOLETIN DE INFORMACION ESPECIALIZADA DE LAS OPERADORAS DE RESIDUOS DE PERU

Información Actualizada al 30-04-2022

ítem	Nombre de la infraestructura de disposición final	Operador	Dep.	Prov.	Dist.	Cant. Distritos atendidos
	comunidades de Coraspampa, Hualchancca, Jatumpampa Pacopata, del distrito de Los Morochucos-Cangallo-Ayacucho					
13	Relleno Sanitario Manual y Planta de Aprovechamiento de residuos sólidos de la Ciudad de San Miguel, Provincia de La Mar, Región Ayacucho	Municipalidad Provincial de La Mar, Ayacucho	AYACUCHO	LA MAR	SAN MIGUEL	1
14	Relleno Sanitario Manual y Planta de Aprovechamiento de Residuos Sólidos del Distrito de Hualla, Provincia Víctor Fajardo, Región Ayacucho	Municipalidad Distrital de Hualla, Víctor Fajardo, Ayacucho	AYACUCHO	VICTOR FAJARDO	HUALLA	1
15	Infraestructura de Tratamiento y Disposición Final de Cajamarca	Municipalidad Provincial de Cajamarca	CAJAMARCA	CAJAMARCA	JESÚS	5
16	Relleno Sanitario Manual y Planta de Tratamiento de Anta	Municipalidad Provincial de Anta - Cusco	CUSCO	ANTA	ANTA	3
17	Infraestructura de Disposición Final y Tratamiento de Residuos Sólidos	Municipalidad Distrital de Yauli	HUANCAVELICA	HUANCAVELICA	YAULI	1
18	Relleno sanitario Ccapaso	Municipalidad Distrital de Ccochaccasa	HUANCAVELICA	ANGARAES	CCOCHACCASA	1
19	Infraestructura de Tratamiento y Disposición Final de Residuos Sólidos de la Ciudad de Llata y Centros Poblados Cercanos de Pampas de Carmen, Juana Moreno, Progreso, San Cristobal, La Florida, Cachapampa, El Porvenir y Libertad.	Municipalidad Provincial de Huamalíes, Huánuco	HUÁNUCO	HUAMALÍES	LLATA	1
20	Infraestructura de Tratamiento y Disposición Final de Residuos Sólidos de la Ciudad de Ambo	Municipalidad Provincial de Ambo, Huánuco	HUÁNUCO	AMBO	AMBO	1
21	Relleno sanitario ubicado Loma Lodulado Municipalidad Provincial de Ica	Municipalidad Provincial de Ica	ICA	ICA	ICA	3
22	Relleno Sanitario Manual "Santa Cruz"	Municipalidad Provincial Concepción, Junín	JUNÍN	CONCEPCIÓN	CONCEPCIÓN	1
23	Relleno Sanitario Pampaya	Municipalidad Provincial de Tarma, Junín	JUNÍN	TARMA	TARMA	2
24	Relleno sanitario que cuenta con celdas de seguridad	Innova Ambiental S.A. Trujillo, La Libertad	LA LIBERTAD	ASCOPE	CHICAMA	0
25	Relleno Sanitario "El Treinta"	M.P. construcciones y servicios S.R.L. Maynas, Loreto	LORETO	MAYNAS	SAN JUAN BAUTISTA	4
26	Relleno Sanitario Manual y Planta de Reaprovechamiento de la Ciudad de Nauta	Municipalidad Provincial de Nauta, Loreto, Loreto	LORETO	LORETO	NAUTA	1

www.evagamsac.com, especialista.en.residuos@gmail.com,

<https://www.facebook.com/evagam/>

Cel: 969781805

BOLETIN DE INFORMACION ESPECIALIZADA DE LAS OPERADORAS DE RESIDUOS DE PERU

Información Actualizada al 30-04-2022

ítem	Nombre de la infraestructura de disposición final	Operador	Dep.	Prov.	Dist.	Cant. Distritos atendidos
27	Relleno sanitario Oxapampa	Municipalidad de Oxapampa	PASCO	OXAPAMPA	OXAPAMPA	3
28	Relleno sanitario Pozuzo	Municipalidad de Pozuzo	PASCO	OXAPAMPA	POZUZO	1
29	Relleno sanitario de Huamanga	Municipalidad Provincial de Huamanga	AYACUCHO	HUAMANGA	TAMBILLO	5
30	Relleno sanitario del distrito de Ninacaca	Municipalidad Distrital de Ninacaca	PASCO	PASCO	NINACACA	1
31	Relleno sanitario de Villa de Pasco	Municipalidad Distrital de Fundación de Tinyahuarco	PASCO	PASCO	TINYAHUARCO	1
32	Relleno sanitario semi mecanizado de la ciudad de Puquio	Municipalidad distrital de Puquio	AYACUCHO	LUCANAS	PUQUIO	1
33	Relleno Sanitario Manual de la Municipalidad Provincial de Yauyos	Municipalidad Provincial de Yauyos	LIMA	YAUYOS	YAUYOS	1
34	Planta de Tratamiento de Residuos Sólidos - Relleno sanitario El Ombú	Municipalidad Provincial de Huaylas	ÁNCASH	HUAYLAS	CARAZ	1
35	Infraestructura de Disposición Final de Residuos Sólidos Municipales y No Municipales Yacucatina, San Martín	Servicios Ambientales H y F S.A.C.	SAN MARTÍN	SAN MARTÍN	JUAN GUERRA	0
36	Relleno Sanitario de la Provincia de Bagua	Municipalidad Provincial de Bagua	AMAZONAS	BAGUA	BAGUA	5
37	Relleno sanitario Andahuaylas	Municipalidad Provincial de Andahuaylas.	APURÍMAC	ANDAHUAYLAS	SAN JERÓNIMO	3
38	Relleno sanitario de Yauyos	Municipalidad Distrital de Yauyos	JUNÍN	JAUIJA	YAUYOS	1
39	Relleno sanitario de Chancay	Municipalidad Distrital de Chancay	LIMA	HUARAL	CHANCAY	1
40	Relleno sanitario, Planta de tratamiento de residuos orgánicos separación de residuos inorgánicos reciclables	Municipalidad Provincial de Sullana	PIURA	SULLANA	SULLANA	2
41	Relleno sanitario y planta de valorización de Tarapoto	Municipalidad Provincial de San Martín	SAN MARTÍN	SAN MARTÍN	TARAPOTO	6
42	Relleno Sanitario Semi-mecanizado de los distritos de Coviriali, Llaylla, Río Negro y Satipo. Provincia Satipo, Región Junín	Municipalidad Provincial de Satipo	JUNÍN	SATIPO	RÍO NEGRO	4
43	Planta de valorización de residuos orgánicos e inorgánicos de la Municipalidad de Huancapi	Municipalidad Distrital de Huancapi	AYACUCHO	VICTOR FAJARDO	HUANCAPI	1
44	Relleno Sanitario Magdalena, Tilacancha	PROAMAZONAS	AMAZONAS	CHACHAPOYAS	MAGDALENA	7
45	Relleno Sanitario Luya, Chillaos	PROAMAZONAS	AMAZONAS	LUYA	LUYA	8
46	Relleno Sanitario San Carlos, Provincia de Bongará	PROAMAZONAS	AMAZONAS	BONGARÁ	SAN CARLOS	6

www.evagamsac.com, especialista.en.residuos@gmail.com,

<https://www.facebook.com/evagam/>

Cel: 969781805

BOLETIN DE INFORMACION ESPECIALIZADA DE LAS OPERADORAS DE RESIDUOS DE PERU

Información Actualizada al 30-04-2022

ítem	Nombre de la infraestructura de disposición final	Operador	Dep.	Prov.	Dist.	Cant. Distritos atendidos
47	Relleno Sanitario de Mariscal Castilla, Alto Utcubamba	PROAMAZONAS	AMAZONAS	CHACHAPOYAS	MARISCAL CASTILLA	7
48	Planta de valorización y relleno sanitario en provincia de Bellavista	Municipalidad Provincial de Bellavista	SAN MARTÍN	BELLAVISTA	BELLAVISTA	1
49	Relleno sanitario, planta de tratamiento de residuos orgánicos y planta de separación de residuos inorgánicos reciclables de la ciudad de Puno.	Municipalidad Provincial de Puno	PUNO	PUNO	PUNO	1
50	Planta de tratamiento de residuos sólidos para los distritos de la Oroya y Santa Rosa de Sacco	Municipalidad Provincial de Yauli, La Oroya	JUNÍN	YAULI	LA OROYA	2
51	Relleno sanitario Yarowilca	Municipalidad Provincial de Yarowilca	HUANUCO	YAROWILCA	CHAVINILLO	3
52	Mejoramiento de la gestión de los residuos sólidos de la ciudad de Tongod, distrito de Tongod - San Miguel - Cajamarca	Municipalidad Distrital de Tongod	CAJAMARCA	SAN MIGUEL	TONGOD	1
53	Relleno sanitario semimecanizado y planta de tratamiento piloto de residuos sólidos municipales de los distritos de Urubamba, Chincheros, Huayllabamba, Maras, Ollantaytambo, Yucay y Machupichu de la provincia de Urubamba - Región Cusco	Municipalidad Provincial de Urubamba	CUSCO	URUBAMBA	MARAS	7
54	Infraestructura de tratamiento y disposición final de residuos sólidos "Campo Verde"	Brunner Bienestar Ecológico S.A.C	UCAYALI	CORONEL PORTILLO	Calleria, Yarinacocha, Manantay	3
55	Relleno Sanitario, planta de tratamiento de residuos orgánicos y planta de separación de residuos inorgánicos reciclables para la Ciudad de Santiago	Municipalidad Distrital de Santiago	ICA	ICA	SANTIAGO	1
56	Relleno Sanitario, planta de tratamiento de residuos orgánicos y planta de separación de residuos inorgánicos reciclables para las ciudades de Chíncha Alta, Pueblo Nuevo, Grocio Prado, Alto Larán, Sunampe, Chíncha Baja y Tambo de Mora, provincia de Chíncha, departamento de Ica.	Municipalidad Provincial de Chíncha	ICA	CHINCHA	PUEBLO VERDE	7
57	Relleno Sanitario, planta de tratamiento de residuos orgánicos y planta de separación de residuos inorgánicos reciclables para las ciudades de Hualmay, Huaura, Santa María, Vegueta, Caleta de Carquin y Huacho, provincia de Huaura, departamento de Lima	Municipalidad Provincial de Huaura	Lima	Huaura	Hualmay, Huaura, Santa María, Vegueta, Caleta de Carquin y Huacho	6
58	Construcción de Infraestructura para Disposición Final de residuos sólidos municipales en el distrito de San Juan	Municipalidad Provincial de Chiclayo	LORETO	MAYNAS	Chíncha Alta, Pueblo Nuevo, Grocio Prado, Alto	7

www.evagamsac.com, especialista.en.residuos@gmail.com,

<https://www.facebook.com/evagam/>

Cel: 969781805

BOLETIN DE INFORMACION ESPECIALIZADA DE LAS OPERADORAS DE RESIDUOS DE PERU

Información Actualizada al 30-04-2022

ítem	Nombre de la infraestructura de disposición final	Operador	Dep.	Prov.	Dist.	Cant. Distritos atendidos
	Bautista, Provincia de Maynas, Departamento de Loreto (Saldo de Obra)				Larán, Sunampe, Chincha baja y Tambo de Mora	
59	Relleno Sanitario, Planta de Tratamiento de residuos orgánicos y Planta de Separación de residuos inorgánicos reciclables para los distritos de Tumbes, Corrales, La Cruz, Pampas de Hospital, San Jacinto y San Juan de la Virgen, provincia de Tumbes, Departamento de Tumbes	Municipalidad Provincial de Tumbes	TUMBES	TUMBES	Hualmay, Huaura, Santa Maria, Vegueta, Caleta de Carquin y Huacho	6
60	Infraestructura de disposición final, planta de valorización y centro de acopio de residuos sólidos municipales del proyecto: Mejoramiento y ampliación del servicio de disposición final para las ciudades de Pueblo Nuevo y Marco Antonio Mesones Muro, provincia de Ferreñafe, departamento de Lambayeque	Municipalidad Provincial de Ferreñafe	LAMBAYEQUE	FERREÑAFE	San Juan Bautista	1
61	Infraestructura de disposición final y planta de valorización de residuos sólidos municipales del proyecto: "Mejoramiento y ampliación de la gestión integral de residuos sólidos municipales en la ciudad de Sechura y ampliación del servicio de disposición final para las ciudades de Bellavista de la Unión, Bernal, Cristo Nos Valga, Vice Rinconada de Llicuar, provincia de Sechura, departamento de Piura.	Municipalidad provincial Sechura	TUMBES	SECHURA	Tumbes, Corrales, La Cruz, Pampas de Hospital, San Jacinto y San Juan de la Virgen	6
62	Infraestructura de disposición final y Planta de valorización de residuos sólidos municipales del proyecto: "Mejoramiento y ampliación de la gestión integral de residuos sólidos municipales del distrito de Paita, provincia de Paita, Piura".	Municipalidad provincial de Paita	PIURA	PAITA	Ferreñafe, Pueblo Nuevo, Manuel Antonio Mesones Muro	3
63	Infraestructura de disposición final, Planta de valorización y centro de acopio de residuos sólidos municipales del proyecto: Mejoramiento y Ampliación del servicio de disposición final para la ciudad de Talara, provincia de Talara, departamento de Piura"	Municipalidad provincial de Talara	PIURA	TALARA	Sechura, Bellavista de la Unión, Bernal, Cristo Nos Valga, Vice y Rinconada Llicuar.	6
64	Relleno sanitario, Planta de tratamiento de residuos orgánicos y planta de separación de residuos inorgánicos reciclables para las ciudades de Yantalo, Calzada, Soritor y Moyobamba, provincia de Moyobamba, departamento de San Martín.	Municipalidad provincial de Moyobamba	San Martín	Moyobamba	Yantalo, Calzada, Soritor y Moyobamba	4
65	Infraestructura de Tratamiento y Disposición Final de Residuos Sólidos Cerro Colorado	Empresa Ambientalista del Norte S.A.C.	Áncash	Huarmey	Huarmey	1

www.evagamsac.com, especialista.en.residuos@gmail.com,

<https://www.facebook.com/evagam/>

Cel: 969781805

BOLETIN DE INFORMACION ESPECIALIZADA DE LAS OPERADORAS DE RESIDUOS DE PERU

Información Actualizada al 30-04-2022

Fuente: Ministerio del Ambiente-Dirección General de Gestión de Residuos Sólidos, 2021
Organismo de Evaluación y Fiscalización Ambiental, 2020

12º. Listado de celdas transitorias para disposición final de residuos municipales

Tabla N°: 15 Celda Transitoria para Residuos municipales

ítem	Denominación de la infraestructura de disposición final	Ente administrador	DEPT.	PROV.	DIST.	Distritos beneficiarios	Cant. Distritos atendidos
1	Celda transitoria de Huanuyo	Municipalidad Provincial de San Román	Puno	Juliaca	Cabanillas	Juliaca, San Migue	2
2	Celda transitoria de Pampa Carbonera	Municipalidad Provincial del Santa	Ancash	Santa	Chimbote	Chimbote	1
3	Celda transitoria de Chiclayo	Municipalidad Provincial de Chiclayo	Lambayeque	Chiclayo	Reque	Chiclayo, José Leonardo Ortiz, La Victoria, Reque y Saña	5
4	Celda transitoria de Lambayeque	Municipalidad Provincial de Lambayeque	Lambayeque	Lambayeque	Lambayeque	Lambayeque	1
5	Celda transitoria de Rupa Rupa	Municipalidad Provincial de Leoncio Prado	Huánuco	Leoncio Prado	Luyando	Castillo Grande, Daniel Alomía Robles, Luyando, Mariano Dámaso Beraun y Rupa Rupa	5

Fuente: Ministerio del Ambiente-Dirección General de Gestión de Residuos Sólidos, 2020

www.evagamsac.com, especialista.en.residuos@gmail.com,
<https://www.facebook.com/evagam/>
Cel: 969781805

13°. Listado de Rellenos de Seguridad Autorizados

Tabla N°: 16 Rellenos de Seguridad Autorizados

Ítem	Nombre de la infraestructura de disposición final	Operador	Ubicación		
			Departamento	Provincia	Distrito
1	Planta de tratamiento de residuos sólidos y relleno de seguridad en Lomas de Huatiana	TOWER AND TOWER S.A.	ICA	CHINCHA	CHINCHA ALTA
2	Infraestructura de disposición final de residuos sólidos del ámbito de la gestión no municipal (residuos peligrosos)	ARPE E.I.R.L.	PIURA	TALARA	LA BREA
3	Relleno de Seguridad de Servicios y Relleno Sanitario Beraca E.I.R.L.	SERVICIOS Y RELLENO SANITARIO BERACA EIRL	PIURA	TALARA	PARIÑAS
4	Relleno de Seguridad de BA Servicios Ambientales SAC	BA SERVICIOS AMBIENTALES SAC	PIURA	TALARA	PARIÑAS
5	Relleno de seguridad de Are Yaku Pacha S.A.C.	ARE YAKU PACHA S.A.C.	PIURA	PIURA	CATACAOS
6	Planta de Tratamiento y Disposición Final de Residuos Industriales Peligrosos	TARIS S. A.	LIMA	CAÑETE	CHILCA

Fuente: Ministerio del Ambiente, Dirección General de Gestión de Residuos Sólidos, 2020

14°. Mapa del Rellenos de Sanitarios y de Seguridad

www.evagamsac.com, especialista.en.residuos@gmail.com,

<https://www.facebook.com/evagam/>

Cel: 969781805

BOLETIN DE INFORMACION ESPECIALIZADA DE LAS OPERADORAS DE RESIDUOS DE PERU

Información Actualizada al 30-04-2022

El presente mapa elaborado por la Dirección General de Gestión de Residuos Sólidos muestra la ubicación espacial de los rellenos sanitarios a nivel nacional según tres categorías: relleno sanitario, relleno sanitario con celdas de seguridad y relleno de seguridad.

Tipo de mapa: Temático

Proyección: UTM

Fecha de creación del mapa: Agosto 15, 2019

Escala: 1:8630800

Datum: WGS84

Representación Territorial: Perú

Contacto: Dirección General de Gestión de Residuos Sólidos

Zona: 18 Sur

Descriptor temático: disposición de residuos sólidos

infraestructura de residuos sólidos

Fuente de información:

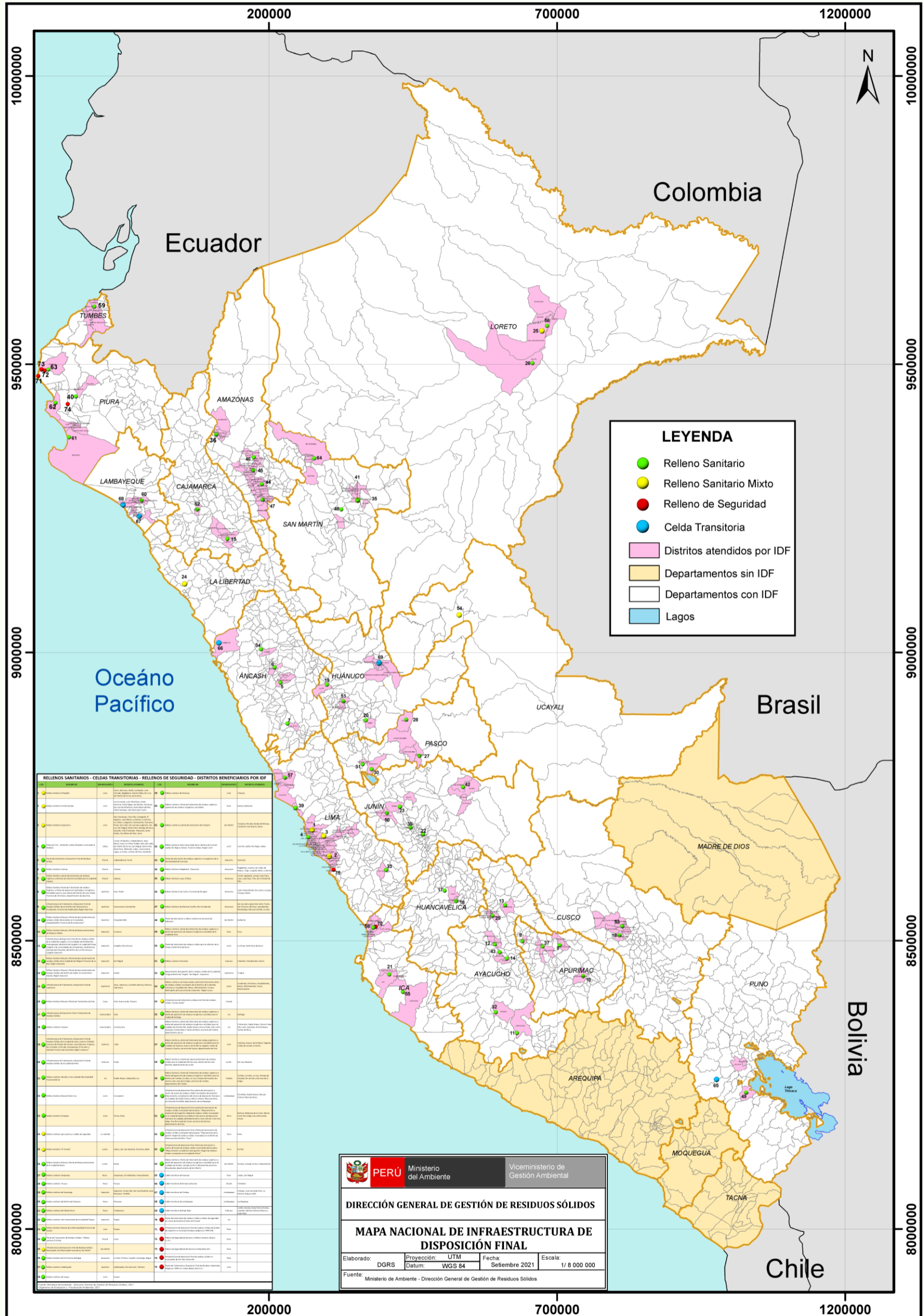
Ministerio del Ambiente - MINAM

www.evagamsac.com, especialista.en.residuos@gmail.com,

<https://www.facebook.com/evagam/>

Cel: 969781805

Mapa N°: 1 Mapa de relleno sanitarios y de seguridad



14°. Declaraciones de emergencia sanitaria por gestión y manejo de residuos

Tabla N°: 17 Declaratorias de Emergencia sanitaria por gestión y manejo de residuos

Ítem	Fecha	Nombre de resolución ministerial	Nº DE Resolución Ministerial	CANT. Distritos	Departamento	Plazo (días calendario)
1	25/02/2019	Prorrogan la declaratoria en emergencia de la gestión y manejo de los residuos sólidos en el distrito de Chimbote, provincia del Santa y departamento de Ancash, en lo que respecta a la disposición final de residuos sólidos.	R.D. Nº 037-2019-MINAM	1	ANCASH	45
2	18/03/2019	Declaran en emergencia la gestión y manejo de los residuos sólidos en los distritos de Yarinacocha, Manantay, Campo Verde y Callería, provincia de Coronel Portillo, departamento de Ucayali.	R.D. Nº 073-2019-MINAM	4	UCAYALI	60
3	5/04/2019	Declaran en emergencia la gestión y manejo de los residuos sólidos en los distritos de Huancas y Chachapoyas, provincia de Chachapoyas, departamento de Amazonas.	R.D. Nº 099-2019-MINAM	2	AMAZONAS	60
4	14/05/2019	Declaran en emergencia la gestión y manejo de los residuos sólidos en el distrito, provincia y departamento de Lambayeque.	R.D. Nº 136-2019-MINAM	1	LAMBAYEQUE	60
5	22/05/2019	Declaran en emergencia la gestión y manejo de los residuos sólidos en los distritos de Chiclayo, José Leonardo Ortiz, La Victoria, Reque y Saña de la provincia de Chiclayo, departamento de Lambayeque	R.D. Nº 145-2019-MinAM	5	LAMBAYEQUE	60

www.evagamsac.com, especialista.en.residuos@gmail.com,

<https://www.facebook.com/evagam/>

Cel: 969781805

BOLETIN DE INFORMACION ESPECIALIZADA DE LAS OPERADORAS DE RESIDUOS DE PERU

Información Actualizada al 30-04-2022

Ítem	Fecha	Nombre de resolución ministerial	Nº DE Resolución Ministerial	CANT. Distritos	Departamento	Plazo (días calendario)
6	22/05/2019	Declaran en emergencia la gestión y manejo de los residuos sólidos en los distritos de Pacasmayo y San Pedro de Lloc, provincia de Pacasmayo, departamento de La Libertad.	R.D. Nº 146-2019-MINAM	2	LA LIBERTAD	60
7	6/06/2019	Declaran en emergencia la gestión y manejo de los residuos sólidos en el distrito de Tahuamanu, provincia de Tahuamanu, departamento de Madre de Dios y dictan otras disposiciones.	R.D. Nº 171-2019-MINAM	1	MADRE DE DIOS	60
8	6/06/2019	Declaran en emergencia la gestión y manejo de los residuos sólidos en el distrito y provincia de Manu, departamento de Madre de Dios.	R.D. Nº 170-2019-MINAM	1	MADRE DE DIOS	60
9	6/06/2019	Declaran en emergencia la gestión y manejo de los residuos sólidos en el distrito de Iberia, provincia de Tahuamanu, departamento de Madre de Dios.	R.D. Nº 169-2019-MINAM	1	MADRE DE DIOS	60
10	14/06/2019	Declaran en emergencia la gestión y manejo de los residuos sólidos en el distrito de Iñapari, provincia de Tahuamanu, departamento de Madre de Dios.	R.D. Nº 187-2019-MINAM	1	MADRE DE DIOS	60
11	5/07/2019	Declaran en emergencia la gestión y manejo de los residuos sólidos en los distritos de Ilo, Pacocha y El Algarrobal, de la provincia de Ilo, departamento de Moquegua.	R.D. Nº 203-2019-MINAM	3	MOQUEGUA	60
12	9/07/2019	Declaran en emergencia la gestión y manejo de los residuos sólidos en el distrito de Mollendo, provincia de Islay, departamento de Arequipa.	R.D. Nº 204-2019-MINAM	1	AREQUIPA	60

www.evagamsac.com, especialista.en.residuos@gmail.com,

<https://www.facebook.com/evagam/>

Cel: 969781805

BOLETIN DE INFORMACION ESPECIALIZADA DE LAS OPERADORAS DE RESIDUOS DE PERU

Información Actualizada al 30-04-2022

Ítem	Fecha	Nombre de resolución ministerial	Nº DE Resolución Ministerial	CANT. Distritos	Departamento	Plazo (días calendario)
13	11/07/2019	Declaran en emergencia la gestión y manejo de los residuos sólidos en el distrito de Chepén, de provincia de Chepén, departamento de La Libertad, con respecto a la disposición final de residuos sólidos.	R.D. Nº 209-2019-MINAM	1	LA LIBERTAD	60
14	19/07/2019	Declaran en emergencia la gestión y manejo de los residuos sólidos en los distritos de Huanchaco, El Porvenir, Salaverry, La Esperanza, Víctor Larco, Moche, Laredo, Florencia de Mora y Trujillo, de la provincia de Trujillo, departamento de La Libertad	Nº 221-2019-MinaM	9	LA LIBERTAD	60
15	26/07/2019	Declaran en emergencia la gestión y manejo de los residuos sólidos en los distritos de Tamburco y Abancay, de la provincia de Abancay, departamento de Apurímac.	R.D. Nº 226-2019-MINAM	2	APURIMAC	60
16	16/08/2019	Declaran en emergencia la gestión y manejo de residuos sólidos en el distrito y provincia de Ascope, departamento de La Libertad, en lo que respecta a su disposición final	R.D. Nº 240-2019-MINAM	1	LA LIBERTAD	60
17	20/09/2019	Declaran en emergencia la gestión y manejo de los residuos sólidos en el distrito de Paracas, provincia de Pisco, departamento de Ica, en lo que respecta a la disposición final de residuos sólidos, y dictan otras disposiciones	R.D. Nº 281-2019-MINAM	1	ICA	60
18	12/11/2019	Declaran en emergencia la gestión y manejo de los residuos sólidos en los distritos de Tamburco y Abancay, de la	R.D. Nº 348-2019-MINAM	2	APURIMAC	60

www.evagamsac.com, especialista.en.residuos@gmail.com,

<https://www.facebook.com/evagam/>

Cel: 969781805

BOLETIN DE INFORMACION ESPECIALIZADA DE LAS OPERADORAS DE RESIDUOS DE PERU

Información Actualizada al 30-04-2022

Ítem	Fecha	Nombre de resolución ministerial	Nº DE Resolución Ministerial	CANT. Distritos	Departamento	Plazo (días calendario)
		provincia de Abancay, departamento de Apurímac				
19	21/12/2021	Declaran en emergencia la gestión y manejo de los residuos sólidos en el distrito de José Leonardo Ortiz, provincia de Chiclayo, departamento de Lambayeque y dictan diversas disposiciones	R.D Nº 236-2021-MinAM	2	LAMBAYEQUE	60

TOTAL, DE DECLARACIONES DE EMERGENCIA a DIC 2021	19
TOTAL, DE DISTRITOS DECLARADOS EN EMERGENCIA a DIC 2021	41
TOTAL, DE DISTRITOS PERU	1874
% DE DISTRITOS ATENDIDOS CON DECLARACION DE EMERGENCIA POR RESIDUOS SOLIDOS	2.2%

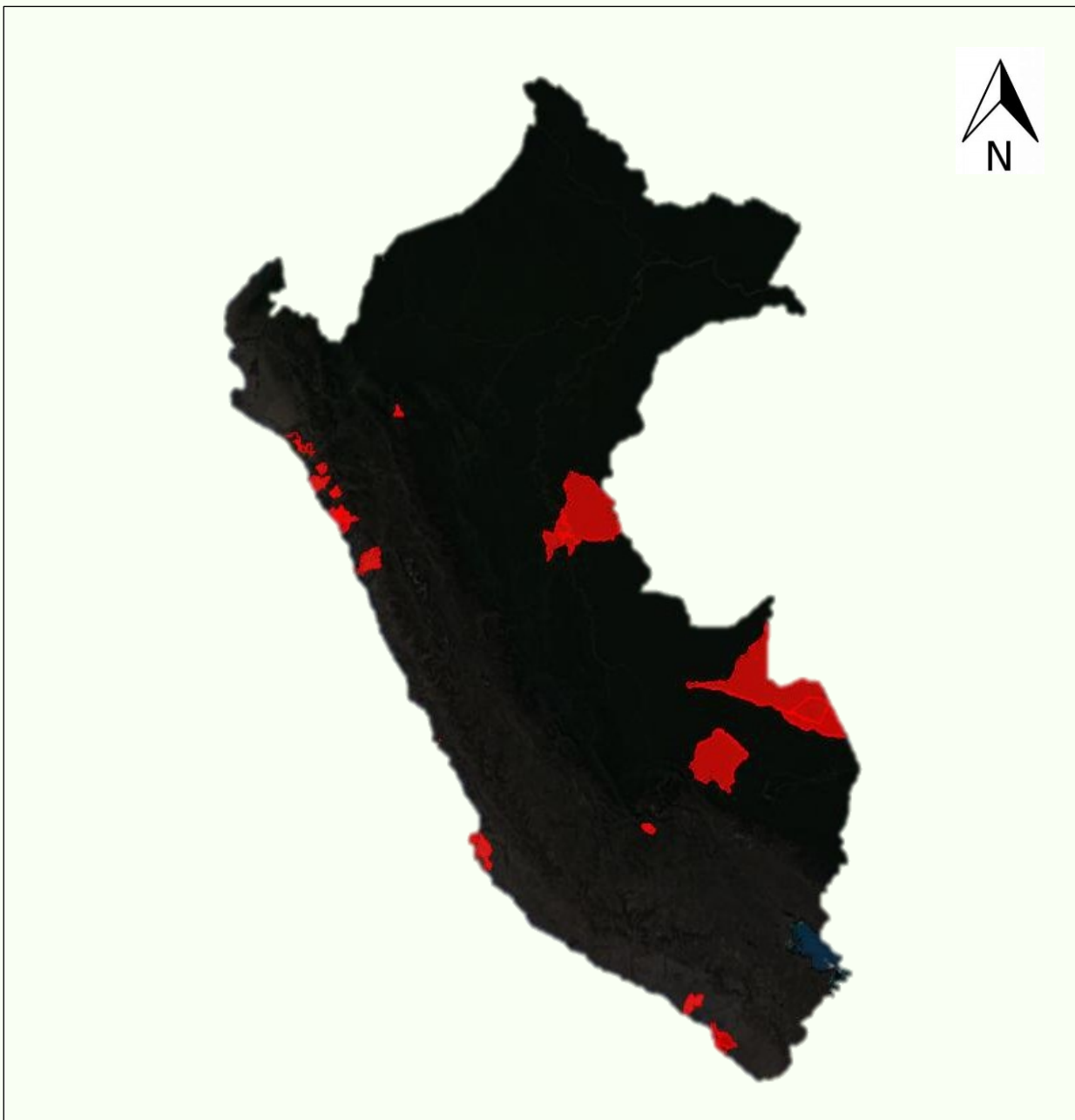
www.evagamsac.com, especialista.en.residuos@gmail.com,
<https://www.facebook.com/evagam/>

Cel: 969781805

**BOLETIN DE INFORMACION ESPECIALIZADA DE LAS OPERADORAS DE
RESIDUOS DE PERU**

Información Actualizada al 30-04-2022

Mapa N°: 2 Distritos declarados en emergencia sanitaria por residuos solidos



Fuente: Google Earth Pro

www.evagamsac.com, especialista.en.residuos@gmail.com,
<https://www.facebook.com/evagam/>
Cel: 969781805

14° Cantidad de botaderos según Departamento

Tabla N°: 18 Cantidad de Botaderos y superficie ocupada según Departamentos

DEPARTAMENTO	CANTIDAD DE BOTADEROS	%	SUPERFICIE OCUPADA (m2)	%
Madre de Dios	10	0.64	231748	1.19
Tumbes	13	0.83	627621	3.22
Ucayali	14	0.90	290222	1.49
Moquegua	16	1.03	350712	1.80
Pasco	25	1.60	162247	0.83
Lambayeque	30	1.93	4380764	22.49
Ica	34	2.18	2757337	14.15
Tacna	37	2.37	384538	1.97
Loreto	49	3.15	146920	0.75
Piura	57	3.66	2013101	10.33
San Martín	66	4.24	474944	2.44
Lima	69	4.43	1785286	9.16
Huánuco	70	4.49	143139	0.73
Amazonas	74	4.75	266733	1.37
Apurímac	75	4.81	131530	0.68
La Libertad	75	4.81	1227024	6.30
Arequipa	82	5.26	815511	4.19
Junín	87	5.58	529744	2.72
Cusco	94	6.03	413406	2.12
Huancavelica	98	6.29	316945	1.63
Ayacucho	103	6.61	357988	1.84
Puno	109	7.00	659724	3.39
Cajamarca	123	7.89	320498	1.65
Ancash	148	9.50	694958	3.57
TOTAL	1 558	100.00	19 482 642	100.00

www.evagamsac.com, especialista.en.residuos@gmail.com,

<https://www.facebook.com/evagam/>

Cel: 969781805

BOLETIN DE INFORMACION ESPECIALIZADA DE LAS OPERADORAS DE RESIDUOS DE PERU

Información Actualizada al 30-04-2022

En el Perú se tiene una superficie de 19.48 millones de m² ocupada por botaderos de residuos solidos en el siguiente grafico se muestra la distribucion porcentual según departamentos.

Gráfico N°: 11 Porcentaje de superficie ocupada por botaderos según departamento

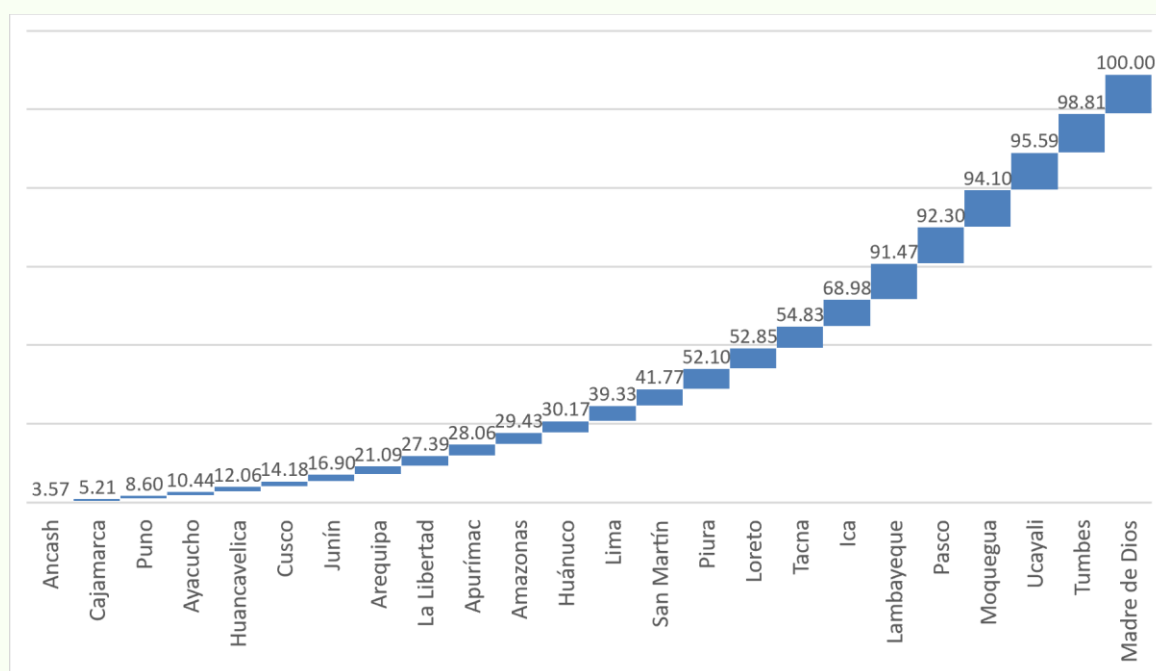
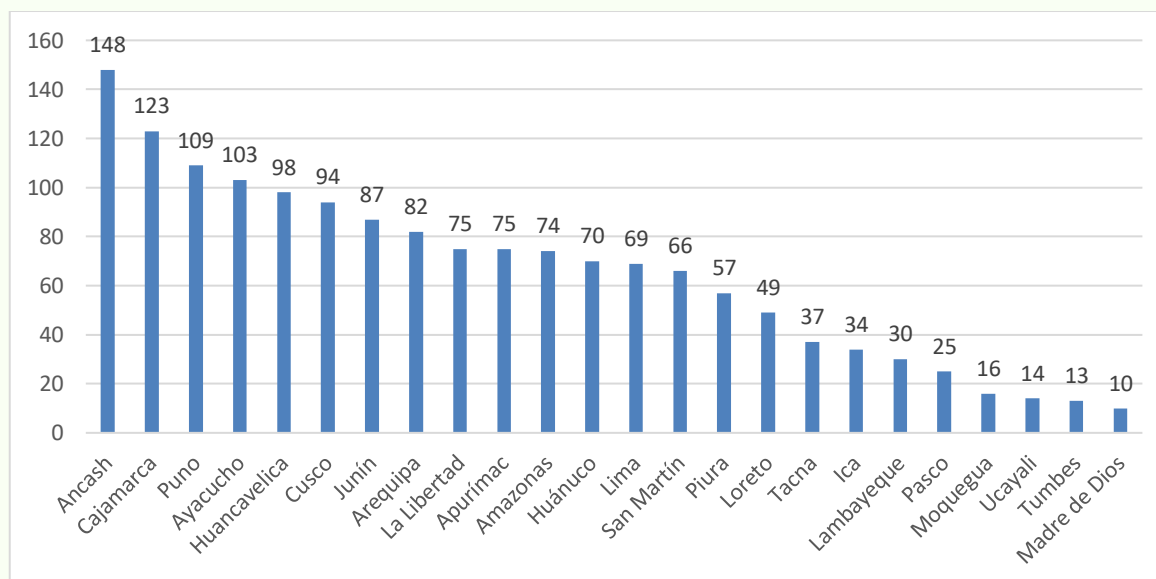


Gráfico N°: 12 Cantidad de Botaderos según departamento

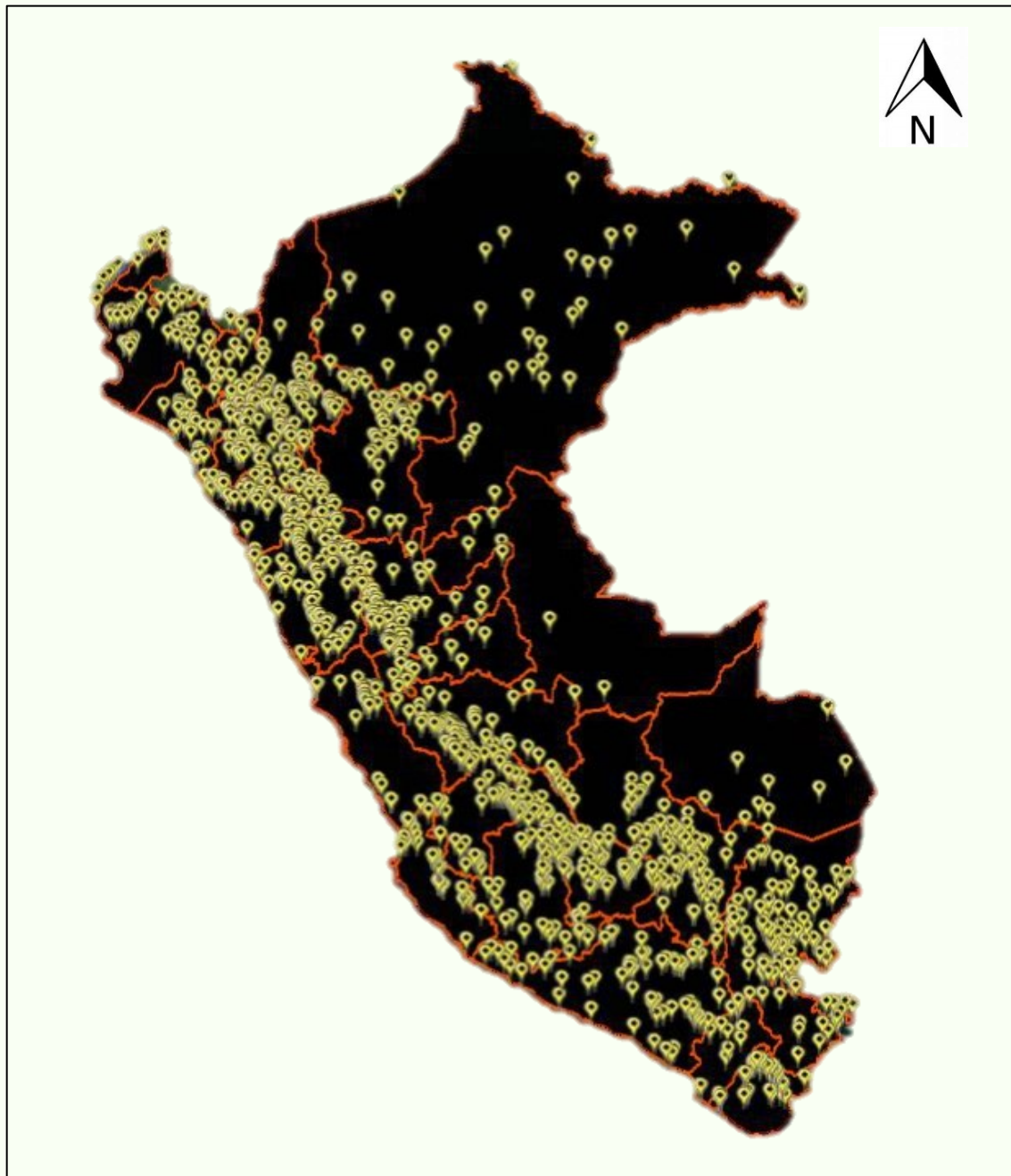


www.evagamsac.com, especialista.en.residuos@gmail.com,

<https://www.facebook.com/evagam/>

Cel: 969781805

Mapa N°: 3 Botaderos según Departamentos



Fuente: Google Earth Pro

www.evagamsac.com, especialista.en.residuos@gmail.com,
<https://www.facebook.com/evagam/>
Cel: 969781805

15° Evolución del Registro de EO-RS por mes (Enero 2021 – Abril 2022)

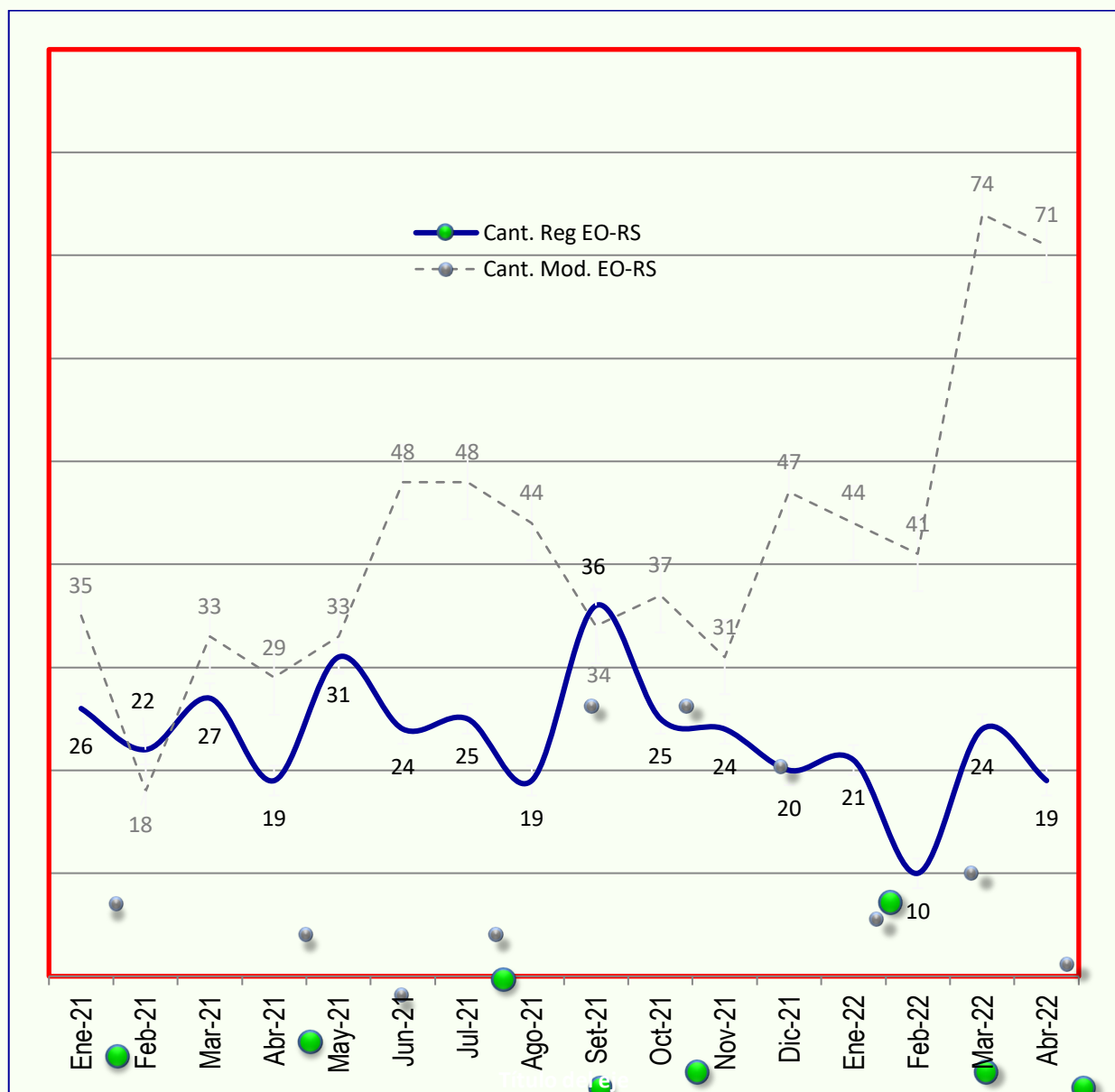
Mes	Cantidad Registros	Cantidad de Modificaciones
Ene-21	26	35
Feb-21	22	18
Mar-21	27	33
Abr-21	19	29
May-21	31	33
Jun-21	24	48
Jul-21	25	48
Ago-21	19	44
Set-21	36	34
Oct-21	25	37
Nov-21	24	31
Dic-21	20	47
Ene-22	21	44
Feb-22	10	41
Mar-22	24	74
Abr-22	19	71

BOLETIN DE INFORMACION ESPECIALIZADA DE LAS OPERADORAS DE RESIDUOS DE PERU

Información Actualizada al 30-04-2022

Evolución del Registro de EO-RS por mes (Ene 2021– Abril 2022)

Gráfico N°: 13 Evolución de Registro de EORS y modificaciones según Mes



www.evagamsac.com, especialista.en.residuos@gmail.com,
<https://www.facebook.com/evagam/>
Cel: 969781805



Edición: Abril – 2022

Elaborado por: EVAGAM SAC

LLAMANOS : Telf. 986667306 / 969781805/ 940858845
José Buendía Rojas

ESCRIBENOS : Email: especialista.en.residuos@gmail.com
Wasap: 986667306 / 969781805/ 940858845

VISITANOS : WWW.evagamsac.com
<https://www.facebook.com/evagam/>

www.evagamsac.com, especialista.en.residuos@gmail.com,
<https://www.facebook.com/evagam/>

Cel: 969781805